

Uue saadetise sisestamine

Uue saadetise andmete sisestamine toimub järgnevalt:

1. Teenuse valimine

1. Vali saadetiste grupp
2. Vali saadetise teenus

Saadetis

 Määra avaleheks  Trüki  Abi

Teenus

1 * Grupp: **2** * Teenus: Kirus:

2. Saaja andmete sisestamine

Saaja andmete sisestamiseks on kaks võimalust.

2a. Saaja andmete sisestamine kasutades saajate registrit

1. Sisesta saaja nimi
2. Vali saaja pakutavast valikust (**NB!! Valikut pakutakse saaja nime alguse järgi**)
- 2a. Tehtud valiku tühistamiseks vajuta uuesti nupule „Otsi klienti“, vali avanenud hüpikaknas „Tühista eelnev valik“ ja vajuta nupule „Vali“
3. Vajuta nupule „Otsi klienti“, tee avanenud hüpikaknas sobiv kliendi nimi aktiivseks ja vajuta nupule „Vali“
4. Kui soovid valitud saaja andmeid püsivalt muuta, siis tee vajalikud muudatused ja vajuta nupule „Uuenda registrit“ (nupp ilmub peale kliendi nime valimist hüpikaknast või pakutavast valikust). Valitud saaja andmed muudetakse saajate registris

Saadetis

 Määra avaleheks  Trüki  Abi

Saaja

1 Nimi:	<input type="text" value="saa"/>	Kood:	<input type="text"/>	3 <input type="button" value="Otsi klienti"/>
Tänav/talu:	Saaremaa Laevakompanii AS P/L Ofelia	Maja/korter:	<input type="text"/> / <input type="text"/>	4 <input type="button" value="Lisa registrisse"/>
* Sihtnumber:	Saare Vesta OÜ	* Asula:	<input type="text"/>	
Vald:	Saaremaa Laevakompanii AS P/L Kõrgelaid	Maakond:	<input type="text"/>	
* Riik:	Saaremaa Tarbijate Liitu Port Artur			<input type="button" value="Otsi aadressi"/>
Kontaktisik:	Saaremaa Laevakompanii AS P/L Scania	Amet:	<input type="text"/>	
* Telefon:	Saaremaa Laevakompanii AS P/L Harilaid	E-mail:	<input type="text"/>	
Märkus:	<input type="text"/>			

Valik:

Saaja Firma OÜ.....Maatra 1a-6, Tallinn 13811 Harju

Vali Sulge

2b. Saaja andmete sisestamine ilma saajate registrit kasutamata

1. Sisesta saaja nimi
2. Sisesta tänav
3. Sisesta maja/korteri number (esimene lahter: maja number, teine lahter: maja täht või murruline osa, kolmas lahter: korteri/ruumi number). Alltoodud pildil on näiteks toodud aadress Paasiku 12b korter 3
4. Sisesta sihtnumber
5. Sisesta asula
6. Vajadusel sisesta valla nimetus
7. Vali menüüst maakond
8. Kui saaja riik ei ole Eesti, vali menüüst sobiv riik
9. Kui soovid teostada aadressotsingut täida mõni punktides 5, 8, 9 toodud parameetritest ja vajuta nupule „otsi aadressi” (vt. *Addressi valimine aadressotsingu tulemustest*)
10. Sisesta saaja kontaktisiku nimi
11. Sisesta saaja ametinimetus
12. Sisesta saaja kontakttelefon
13. Sisesta saaja kontakt e-mail
14. Sisesta saajat puudutavad lisamärkused
15. Sisestatud andmete salvestamiseks saajate registrisse, vajuta nupule „Lisa registrisse”

Saadetis

 Trüki  Abi

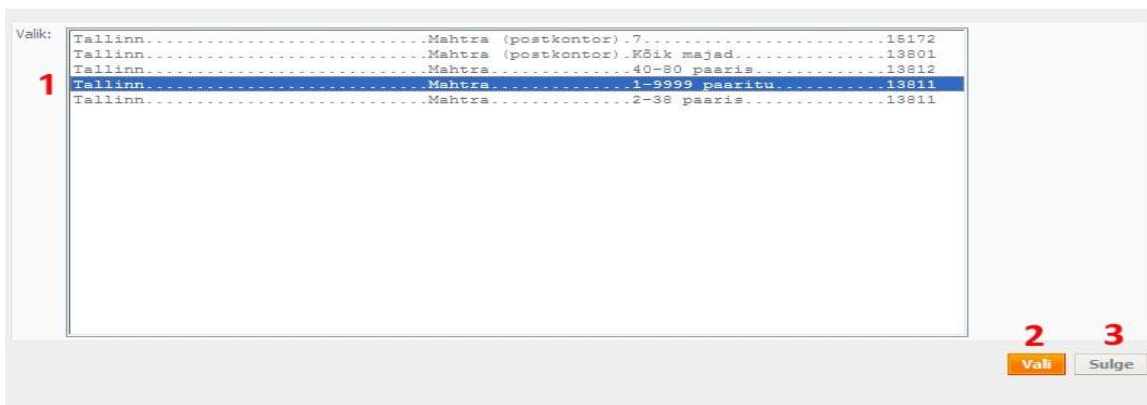
Saaja

1	* Nimi:	<input type="text" value="Saaja Ettevõtte OÜ"/>	Kood:	<input type="text"/>	<input type="button" value="Otsi klienti"/>
2	Tänav/talu:	<input type="text" value="Paasiku"/>	3	Maja/korter:	<input type="text" value="12"/> <input type="text" value="b"/> / <input type="text" value="3"/>
4	* Sihtnumber:	<input type="text" value="13811"/>	5	* Asula:	<input type="text" value="Tallinn"/>
6	Vald:	<input type="text"/>	7	Maakond:	<input type="text" value="Harju"/> <input type="button" value="▼"/>
8	* Riik:	<input type="text" value="Eesti"/> <input type="button" value="▼"/>	9	<input type="button" value="Otsi aadressi"/>	
10	Kontaktisik:	<input type="text" value="Tauno Saaja"/>	11	Amet:	<input type="text" value="treial"/>
12	Telefon:	<input type="text" value="555444111"/>	13	E-mail:	<input type="text" value="tauno@saajaettevõtte.com"/>
14	Märkus:	<input type="text" value="3.korrus"/>			

Küsimuste korral pöörduge palun meie Kliendikeskuse poole lühinumbril 1661 või e-posti aadressil info@post.ee

Adressi valimine aadressotsingu tulemustest

1. Vali sobiv aadress
2. Vajuta nupule „Vali“
3. Hüplikakna sulgemiseks ilma aadressi valimata, vajuta nupule „Sulge“



Valik:

Tallinn.....	Mahtra (postkontor) .7.....	15172
Tallinn.....	Mahtra (postkontor) .Kõik majad.....	13801
Tallinn.....	Mahtra.....	13812
Tallinn.....	Mahtra.....	13811
Tallinn.....	Mahtra.....	13811

1

2 3

Vali Sulge

Mahalaadimispunkti valimine pakk väljastuspunkti teenuse ja pakiautomaadist postkontorisse teenuse puhul.

1. Tee linnuke kastikesse „mahalaadimine erinev“
2. Vali menüüst sobiv postkontor



Mahalaadimine

Mahalaadimine erinev: 1

* Postiasutus: * Sihtnumber:

Address: Aakre postkontor
Abja-Paluoja postkontor 2

Pakiautomaadis väljastatavate teenuste vormistamine

1. Vali saadetiste grupp ja teenus
2. Sisesta saaja nimi
3. Sisesta saaja mobiiltelefon
4. Vali menüüst sobiv pakiautomaat
5. Kui soovid valida saadetisele mõnd lisateenus, siis vali sobiv lisateenus menüüst
6. Lisateenuse lisamiseks vajuta nupule „Lisa“
7. Kuisaadetise andmed on sisestatud, vajuta nupule „Salvesta“
8. Kui soovid salvestamisel trükkida ka aadresskaarti, vajuta „Salvesta ja trüki aadresskaart“
9. Kui soovid salvestamisel trükkida ka kleebist, vajuta „Salvesta ja trüki kleebis“

NB! kohustuslikku lisateensut „SMS Saajale“ ei ole nende teenuste puhul vaja eraldi valida, see lisateenus lisatakse automaatselt salvestamisel.

Saadetis

Teenus	
* Grupp: Pakid	* Teenus: Postkontorist-pakiautomaati 1
Saaja	
* Nimi: Saaja klient 2	* Mobiiltelefon: 55667766 3
* Väljastav pakiautomaat: Rakvere Grossi pakiautomaat 4	* Sihtnumber: 96031
Address: Laada 16, Rakvere 44310	
Saadetis	
Vötkood:	
Hind: 0.00 EUR / 0.00 EEK	Staatlus:
Lisateenused	
<input type="text"/> ID-kaardiga tuvastamine Väljastusteade SMSi teel 5 SMS teade saajale Lunamaks Ettevaatlikult Väljastusteade e-posti teel e-posti teade saajale	Lisa 6 7 8 9 Salvesta Salvesta ja trüki aadresskaart Salvesta ja trüki kleebis Tühjenda

1. Saadetise andmete sisestamine**2a. Üksiksaadetise sisestamine**

- Kui kasutate ettetrükitud vötkoode, sisesta/skaneeri saadetise vötkood (kui vötkood on sisestamata genereeritakse see saadetise salvestamisel automaatselt)
- Vali menüüst saadetise sisu (riigisiseste saadetiste puhul pole see vajalik, rahvusvaheliste saadetiste puhul on väli kohustuslik)
- Vajadusel sisesta saadetist puudutav kommentaar
- Sisesta saadetise kaal
- Vajadusel sisesta saadetise mõõtmed
- Vali menüüst saadetise lisateenus
 - Kui soovite lisateenust saadetisele lisada, vajutage nupule „Lisa“
 - Kui soovite juba lisatud lisateenust kustutada, vajutage nupule „Kustuta“
- Salvesta saadetise andmed
- Kui soovite salvestamisel trükkida ka aadresskaarti, vajutage „Salvesta ja trüki aadresskaart“
- Kui soovite salvestamisel trükkida ka kleebist, vajutage „Salvesta ja trüki kleebis“

Saadetis	
1 Vötkood:	<input type="text"/>
2 Sisu: Käup	3 Kommentaar: <input type="text"/>
4 Kaal (kg): 3	Kogus: 1
Pikkus (m): <input type="text"/>	Laius (m): <input type="text"/>
Kõrgus (m): <input type="text"/>	
Hind: 0.00 EUR / 0.00 EEK	Staatlus:
Lisateenused	
<input type="text"/>	6a Lisa
Teenus	
Ettevaatlikult	6b Kustuta
Lisa pakkeüksused	
7	8 9
Salvesta	Salvesta ja trüki aadresskaart Salvesta ja trüki kleebis Tühjenda

2b. Mitmepakisaadetise sisestamine variant 1

Sisesta saadetis sarnaselt üksiksaadetisele.

1. Pane koguse välja soovitud pakkeüksuste arv

Salvesta andmed sarnaselt üksiksaadetisele

Saadetis	
Vöötкод:	<input type="text"/>
Sisu:	Kaup <input type="button" value="v"/> <input type="text"/>
Kaal (kg):	3 <input type="text"/> 1 Kogus: 3 <input type="text"/>
Pikkus (m):	<input type="text"/> <input type="text"/>
Kõrgus (m):	<input type="text"/>
Hind:	0.00 EUR / 0.00 EEK <input type="text"/>
Staatuse:	





2c. Mitmepakisaadetise sisestamine variant 2

1. Vajuta nupule „Lisa pakkeüksused“

Teenus

Lisa pakkeüksused **1**

1. Sisesta pakkeüksuse kaal
 2. Vajadusel sisesta pakkeüksuse mõõtmed (pikkus/laius/kõrgus)
 3. Kasutades ettearvutatud vöötcode, sisesta/skaneeri saadetise vöotкод (kui vöotкод on sisestamata genereeritakse see saadetise salvestamisel automaatselt)
 4. Vajuta nupule „Lisa“
 5. Kui soovid juba sisestatud pakkeüksust kustutada, siis vajuta vastava pakkeüksuse juures olevale nupule
 6. Kui soovid katkestada mitmepakisaadetise koostamise, siis vajuta nupule „katkesta pakkeüksuste lisamine“ **NB!!!** Kõik käesoleva mitmepakisaadetise raames sisestatud pakkeüksused kustutatakse.
 7. Kui kõik pakkeüksused on sisestatud, vajuta nupule „Salvesta“
 8. Kui soovid salvestamisel trükkida ka aadresskaarti, vajuta „Salvesta ja trüki aadresskaart“
 9. Kui soovid salvestamisel trükkida ka kleebist, vajuta „Salvesta ja trüki kleebis“
- Kui soovid aadresskaarte või kleebiseid trükkida ainult osadele pakkeüksustele, siis märgista soovitud pakkeüksused linnukestega ja vajuta kas „Salvesta ja trüki aadresskaart“ või „Salvesta ja trüki kleebis“

Teenus		Arv. kaal	
<input type="checkbox"/> Kaal (kg): 1	P/L/K (m):	Mahukaal: 0 1	Reg. nr.: JJEE535677M0000023790  
<input type="checkbox"/> * Kaal (kg): 1	P/L/K (m):	Mahukaal: 0 1	Reg. nr.: JJEE535677M0000023791  
1 Kaal (kg): <input type="text"/>	P/L/K (m): <input type="text"/> / <input type="text"/> / <input type="text"/>	Reg. nr.: 3 <input type="text"/>	4 Lisa
KOKKU: 2		0 2	MPS tunnus: 90502000266302

5

6 Katkesta pakkeüksuste lisamine

7 Salvesta

8 Salvesta ja trüki aadresskaart

9 Salvesta ja trüki kleebis

Tühjenda

Võimalikud veateated

1)

Saadetise hinda ei ole võimalik määrata!

Kontrolli lisateenuste vastavust saadetisele

2)

Väli 'Telefon' on kohustuslik

Kullersaadetiste puhul on telefoninumber kohustuslik (kohustuslikkuse tärn tekib välja juurde alles peale saadetiste grupi valimist)

3)

Saadetise salvestamine ebaõnnestus, kuna sihtnumber ei ole kehtiv!

Saaja sihtnumber on vale

4)

Pakkeüksuse/saadetise kaal ei tohi olla suurem kui 600 kg.

Sisestatud kaal ületab teenusele lubatud kaalu