



AS EESTI POST

Majandusaasta konsolideeritud aruanne 2006

Aruandeaasta algus:	01.01.2006
Aruandeaasta lõpp:	31.12.2006

Sisukord

ETTEVÕTTE LÜHISELOOMUSTUS JA KONTAKTANDMED	3
Tegevusaruanne.....	4
RAAMATUPIDAMISE AASTAARUANNE	8
Juhatuse kinnitus 2006. aasta konsolideeritud raamatupidamise aastaaruandele	8
Bilanss	9
Kasumiaruanne.....	10
Rahavoogude aruanne	11
Omakapitali muutuste aruanne.....	12
Raamatupidamise aastaaruande lisad	13
Lisa 1 Raamatupidamise aastaaruande koostamisel kasutatud arvestuspõhimõtted.....	13
Lisa 2 Raha.....	19
Lisa 3 Nõuded ja ettemaksud	19
Lisa 4 Varud.....	19
Lisa 5 Sidusettevõtte	20
Lisa 6 Pikaajalised nõuded ja rendi ettemaksud	20
Lisa 7 Kinnisvarainvesteeringud.....	20
Lisa 8 Põhivara.....	21
Lisa 9 Kapitalirent.....	22
Lisa 10 Kasutusrent.....	23
Lisa 11 Laenukohustused	24
Lisa 12 Riiklike toetuste väljamakseks saadud summad.....	24
Lisa 13 Lühi- ja pikaajalised võlad	25
Lisa 14 Omakapital	25
Lisa 15 Müügitulu	26
Lisa 16 Saadud toetused.....	26
Lisa 17 Muud äritulud.....	26
Lisa 18 Kaubad, toore, materjal, teenused	27
Lisa 19 Muud tegevuskulud	27
Lisa 20 Tööjõukulud	27
Lisa 21 Muud ärikulud	28
Lisa 22 Finantstulud ja -kulud	28
Lisa 23 Tava ja lahustatud puhaskasum aktsia kohta	28
Lisa 24 Tehingud seotud osapooltega	28
Lisa 25 Tingimuslikud ja lepingulised tulevikukohustused	30
Lisa 26 Finantsriskide juhtimise eesmärgid ja põhimõtted	30
Lisa 27 Finantsvarade ja -kohustuste õiglane väärtus.....	31
Lisa 28 Universaalne postiteenus	31
Lisa 29 Majandustegevuse jätkuvus.....	31
Lisa 30 Informatsioon emaettevõtja põhjaruannete kohta.....	32
SÕLTUMATU AUDIITORI ARUANNE	36
Kahjumi katmise ettepanek	38
Juhatuse ja nõukogu allkirjad 2006. aasta majandusaasta aruandele	39

ETTEVÕTTE LÜHISELOOMUSTUS JA KONTAKTANDMED

AS EESTI POST on riigile kuuluv äriühing. AS-i EESTI POST peamiseks tegevusalaks on posti- ja sideteenuste osutamine.

Eesti Post kontserni kuuluvad emaettevõtjana AS EESTI POST ning Eestis asuv tüdarettevõtja AS Eesti Elektronpost. AS-i EESTI POST osalus tüdarettevõtjas moodustas 31.12.2006 seisuga 50.86% (31.12.2005 seisuga 50.86%).

Kontserni töötajate keskmine arv 2006. aastal oli 4008 (2005. aastal 3986).

Juriidiline aadress:	Pallasti 28 10001 Tallinn Eesti Vabariik
Registrikood:	10328799
Telefon:	372 6257 200
Faks:	372 6257 201
E-mail:	ep@post.ee
Kodulehekülg:	www.post.ee
Audiitor:	PricewaterhouseCoopers AS

Tegevusaruanne

AS-i EESTI POST konsolideeritud aruanded kajastavad AS-i EESTI POST (emaettevõtja) ja AS Eesti Elektronpost (tütarettevõtja, AS-i EESTI POST osalus 50,86 %) majandustulemusi.

AS EESTI POST on 100 %-liselt riigile kuuluv äriühing, mille põhitegevusalaks on postiteenuse osutamine. AS Eesti Elektronpost tegevusvaldkondadeks on massprintimine ning otsepostitusmaterjalide töötlus.

Tegevuskeskkond

2006. aastal toimusid olulised muudatused nii tegevuskeskkonnas kui ka ettevõtte enda siseselt.

Tegevuskeskkonna muutustest, mis otseselt mõjutasid (või mõjutavad tulevikus) ettevõtte tulemusi, tuleb mainida uue Postiseaduse vastuvõtmist 2006. aasta kevadel. Seaduse üheks tulemiks on konkurentsiturve pidev suurenemine. Teisalt aga, tagamaks sujuvama ülemineku avatud turule, sätestab seadus, universaalse postiteenuse osutajale (ainus universaalteenuse osutaja on praeguse seisuga AS EESTI POST) 2008. aasta lõpuni kuni 50 grammiste kirjade riigisisese edastamise ainuõiguse.

Teiseks valdkonnaks, kus väliskeskkonnas toimuv mõjutas väga otseselt AS-i EESTI POST tulemusi, on tööjõuturul toimuv ehk töötajate nappus ja kiire palgatõus. Arvestades, et AS-is EESTI POST töötab ligi 4000 inimest, tähendab läbi kogu 2006. aasta püsinud tugev surve tööjõukulude suurendamiseks ettevõtte jaoks olulist kulude tõusu.

Suuruselt teiseks kulukomponendiks on AS-is EESTI POST transpordikulud (aastane ettevõtte enda ja lepingupartneritelt sisseostetava postiveo kilometraaž on rohkem kui 20 miljonit kilomeetrit), mistõttu suurendasid hinnatõusud (sisseostu teenustasud, kütusehinnad) selles valdkonnas samuti oluliselt kulusid.

Olulisemad sündmused ettevõttes

2006. aasta sügisel muutus suures osas ettevõtte juhtkond - neljast juhatuse liikmest vahetus kolm, sealhulgas ka juhatuse esimees. Teenistuslepingud lõppesid juhatuse esimehel Peeter Raudsepal ja juhatuse liikmel Kalle Tarienil. Omal soovil lahkus juhatuse liige Leon Jankelevitsh. Uus juhatuse esimees on Hans Teiv ning juhatuse liikmed Ahti Kallaste ja Aavo Kärmas.

2006. aastal jätkus majandustarkvara Axapta juurutamine, lõpule jõuab see protsess plaanide kohaselt 2007 aastaga.

Olulise positiivse tõuke nii tegevuste efektiivistamisele (automatiseerituse tõus, autode laadimisaegade lühenemine jms) kui ka teenuste kvaliteedile andis 2006. aasta lõpus Tallinna sorteerimiskeskuses käivitatud pakisorteerimisliin, mille võimsus on rohkem kui kolm tuhat pakki tunnis. Lähiaastate kavades on ka kirjasorteerimisemasina soetamine, mille eesmärk on samuti nii ettevõtte tegevuse efektiivsuse kui ka teenuse kvaliteedi parandamine.

2006. aasta üheks olulisemaks sündmuseks on kindlasti laienemine uutele turgudele. AS-i Eesti Elektronpost ja Kasahstani Posti koostöös asutati ühissetevõtte Elektronpost.kz, mille põhitegevusalaks on massprintimise, otsepostitus ja e-teenuste osutamine Kasahstanis. AS Eesti Elektronpostil käes on ettevõtte aktsiad 0,5 miljonit krooni väärtuses, mis moodustab 33,3 % aktsiakapitalist.

2007. aasta kõige olulisemaks märksõnaks on strateegia väljatöötamine aastani 2013. Lühiajaline strateegia koostatakse aastani 2009. Plaanide kohaselt valmib strateegia 2007. aasta suveks ning siis saab rääkida selgetest prioriteetidest tegevustes ning investeringutes.

Börsil noteeritud väärtpaberid

2006. aasta suvel lunastas AS EESTI POST välja börsil noteeritud võlakirjad mahus 35 miljonit krooni.

Dividendid

2006. aastal maksis AS EESTI POST 2005. aasta eest omanikule dividende 8 miljonit krooni. 2007. aastal ei ole kavas omanikule dividende maksta seoses vajadusega olulisel määral suurendada investeringuteks minevaid summasid.

Investeeringud, finantseeringud

2007. aastal on ettevõttel kavas suurendada laenukoormust (laen või kapitalirent) kahe suurema projekti rahastamiseks. Tartu Terminali tarbeks on vaja finantsvahendeid 40 miljoni krooni ulatuses ning

kirjasorteerimisliini tarbeks 25-30 miljonit krooni. Muude soetuste osas ei ole ettevõttel kavas oma finantseerimispoliitikat muuta.

Majandustulemused

Põhinäitajad

2006. aasta tulem oli AS-i EESTI POST jaoks negatiivne, kahjum moodustas 20,5 miljonit krooni, võrrelduna 2005. aasta 39,2 miljoni kroonise kasumiga. Kasumi asendumine kahjumiga on tingitud kulude (eelkõige tööjõu- ja transpordikulude) kiiremast kasvutempost tuludega võrreldes – samal ajal kui äritulude juurdekasv moodustas 5,8 %, oli ärikulude vastav näitaja 14,9 %.

Näitaja	2006	2005	Valemi kirjeldus
ROE	-6,7%	12,6%	= kasum / keskmine omakapital
ROA	-2,9%	5,8%	= kasum / keskmine varade maht
Ärikasumi marginaal	-2,1%	6,0%	= ärikasum / äritulud
Puhaskasumi marginaal	-2,6%	5,2%	= puhaskasum / äritulud
EPS (EEK)	-8,32	15,94	= kasum / aktsiate arv
Käibekapital (miljon EEK)	-2,9	60,4	= käibevarad - lühiajalised kohustused

Bilanss

Bilansimaht moodustas 2006. aasta lõpu seisuga 701,2 miljonit krooni, kasvades aastaga 1,5 % ehk 10,4 miljoni krooni võrra.

Tulenevalt 2006. aasta kahjumist ning makstud dividendidest on ettevõtte omakapitali maht mõnevõrra vähenenud, langedes 2005. aasta lõpu 319,8 miljoni kroonilt 291,3 miljoni kroonile. See tõi kaasa mõningase passivate struktuur muutuse – kui 2005. aasta lõpu seisuga moodustas omakapital 46,3 % kogupassivatest, siis 2006. aasta lõpu seisuga oli vastav näitaja langenud 41,5 %-le.

Samal ajal kui pikaajaliste kohustuste maht on püsinud sisuliselt muutumatu (kasv 1,1 %), on muude võlgnevuste ja ettemaksete jäägi kasvust tingituna märgatavalt tõusnud lühiajaliste kohustuste maht (juurdekasv 12,4 %). Koos mahu tõusuga on suurenenud ka lühiajaliste kohustuste osakaal bilansis, 2006. aasta lõpu seisuga oli vastav näitaja 49,9 % võrrelduna 2005. aasta 45,0 %-ga..

Varade osas on mõnevõrra vähenenud käibevarade maht (-6,8 %), samas kui põhivara on suurenenud 11,1 % võrra. Põhivara osas on eriti kiire kasvu teinud immateriaalne põhivara, seda seoses majandustarkvara Axapta kajastamisega põhivaras. Materiaalse põhivara maht on tõusnud 24,9 miljoni krooni e. 8,3 % võrra.

Tulud

AS-i EESTI POST äritulude juurdekasv moodustas 2006. aastal 5,8 %, mis on mõnevõrra madalam kui eelmise aasta näitaja (2005 vs 2004 oli äritulude tõus 8,4 %). Aeglustunud kasv on eelkõige seotud üha suureneva konkurenttsiga mitmes suhteliselt kiiresti arenevas valdkonnas (pakivedu, reklaami kanne), traditsioonilise kirjateenuse valdkonnas toimuva kerge langustrendiga ning rahvusvaheliste teenuste (consignment) mahu langusega. Samuti on täheldatud reserveeritud alal kuni 50g kirjateenuse segmendis kõlvatut konkurentsi suure asustustihedusega piirkondades.

AS EESTI POST kasutab müügitulude jagamist viie segmendi vahel: postiteenused (liht-, täht- ja väärtasaadetised), ekspressteenused (liht- ja väärtpostipakk, postimüügipakk, ELS), otseturundus (reklaami ja perioodika kanne, perioodika tellimine), finantsvahendus (pensionide-toetuste väljamaks, maksete vastuvõtt, postipanga teenused) ning muud tulud (kaubandus, ruumide rent, muud tulud).

Postiteenused

Postiteenuste näol on tegemist suurima tulusegmenidiga, mille osakaal müügituludest moodustas 2006. aastal 37,5 %. Võrreldes möödunud perioodiga on postiteenuste osas kasv (mille üheks oluliseks komponendiks oli tähtsaadetiste hinnatõus 2005. aastal) asendunud kerge langusega – kui 2005. aasta võrdluses 2004. aasta tulemus oli selles segmendis + 8,9 %, siis 2006. aasta võrdlus 2005. aasta vastava näitajaga oli - 1,2 %. Juurdekasvu peatumises mängib olulist rolli ka rahvusvaheliste teenuste eest saadava tasu (lõppmaksed, consignment) märgatav langus.

Samal ajal kui, tulud postiteenuselt on vähenenud 1,2 % võrra, on koguselised mahud, eelkõige lihtkirja arvelt, langenud mõnevõrra kiiremini (- 6,3 %).

Ekspressteenused

Osakaalult teine, kuid mitmes mõttes tähtsuset esimene segment on ekspressteenused. Just sellele segmendile tugineb AS-i EESTI POST tulude juurdekasv – kui äritulude osas oli tõus 5,8 %, siis antud müügitulu segmendis koguni 22,0 %. Teenuste lõikes vaadelduna on kiire tõusu taga peamiselt postimüük (kasv 21,8 %) ning ELS (kasv 25,4 %). Lisaks mahtude kasvule mängib nii ühel kui teisel puhul teatud rolli ka 2005. aasta lõpus, 2006. aasta jooksul toimunud hinnatõus. Üsna suur kasv oli ka tavalise postipaki teenuse osas, kus mahtude juurdekasv moodustas 9,8 %.

Tulenevalt kiirest kasvust antud segmendis on oluliselt tõusnud ka selle osakaal müügituludest – olles 26,1 % võrrelduna 2005. aasta 22,3 %-ga.

Ekspressteenuste puhul on tükiarvude ja tulude tõus toimunud käsikäes – kui tulude kogumaht on suurenenud 22,0 %, siis tükiarvu puhul on vastav näitaja 22,6 %.

Otsepostitus

Otsepostitus, mille osakaal müügituludest moodustas 2006. aastal 17,3 %, oli eelmisel aastal kerges languses - tulude maht vähenes 1,0 % võrra. Paljuski oli langus seotud rahvusvaheliste teenuste (consignment) märgatava vähenemisega, siseriiklikult mängis teatud rolli asjaolu, et 2005. aasta tulused (ehk võrdlusbaasi) suurendas kohalike omavalitsuste valimistega kaasnev tulu (valimisreklaam, valijakaardid).

Otsepostituse all on ülekaalukalt suurimaks teenuseks (45,2 % antud segmendi tuludest) perioodika kättetoimetamine, millelt saadavad tulud kasvasid 2005. aastaga võrreldes 5,5 % võrra.

Finantsvahendus

Finantsvahenduse näol on tegemist selgelt hääbuva segmendiga, tulude langus moodustas 2006. ja 2005. aastaid võrreldes 6,3 %. Ehkki suurima osakaaluga teenuselt (pensionide väljamaks, 50,6 % segmendi kogutuludest) saadav tulu püsis tänu hinnamuudatustele enam-vähem 2005. aasta tasemel, on tähtsuset teise teenuse (maksete vastuvõtt) osas langus vägagi kiire (-21,0 %). Antud segmendis tervikuna kaotab AS EESTI POST turgu eelkõige pankade mitmesugustele elektroonilistele kanalitele - pensionid laekuvad arvele, maksete tasumine läbi internetipanga, otse- ja püsikorraldused jne).

Muud tulud

Muude tulude maht on eelmise perioodiga võrreldes kasvanud 3,1%. Selle segmendi tulemusi mõjutas nn mugavusteenuste (tellitud järelkäimine saadetistel, saadetiste tellitud kojuvedu, kahepoolne postivahetus) osas aset leidnud kiire kasv. Antud teenuste puhul moodustas tulude juurdekasv 22,6 %.

Kulud

Tingituna paljuski muutunud tegevuskeskkonnast oli ärikulude kasvutempo suhteliselt kiire, ulatudes 14,9 %-ni. Võrreldes varasemaga on juurdekasv märgatavalt kiirenenud - eelmisel aruandeperioodil (2004.a. vs 2003.a.) moodustas ärikulude tõus 7,6 %.

Tööjõukulu

Kulude kogumahu kasvu vedas eelkõige tööjõukulu, mis on ka AS-is EESTI POST ülekaalukalt suurim kulude grupp. 2006. aastal moodustasid tööjõuga seotud kulud 59,5 % ettevõtte ärikuludest võrrelduna eelmise perioodi 58,9 %-ga.

AS-i EESTI POST tööjõukulud suurenesid 2006. aastal 16,0 % e. 66,5 miljoni krooni võrra, kusjuures keskmise palga tõus oli isegi suurem kiirem, ulatudes pea 20 %-ni.

Tööjõukulude märgatava juurdekasvu tingis üldine pingeline olukord tööjõuturul – tuntavale palgatõusule vaatamata püsis selge tööjõunappus. Kuna AS-is EESTI POST töötab ligi 4000 inimest, mõjutas selline areng väga selgelt ka ettevõtte majandustulemusi.

Olulisemaks muudatuseks tööjõukulude valdkonnas AS-is EESTI POST oli 2006. aastal käivitunud uus palgasüsteem, mis hõlmas eesliini töötajaid (kirjakandjad, töötlemisajad, klienditeenindajad, kullerid jt).

Kaubad, toore, materjal, teenused

Selle suuruselt teise kulugrupi osas oli juurdekasv mõnevõrra aeglasem, ulatudes 9,7 %-ni. Ennekõike on tõus seotud transpordiga – kütuse ja sisseostetud teenustega.

Autokütuste osas on tegemist üldise hinnatõusu ning mõningase kilometraaži kasvuga. Sisseostetud teenuste puhul mängisid aga olulist rolli nii sisseostuhindade tõus (tulenevalt üldisest palgakasvust ning kütuste hinnatõusust) kui ka suurenenud mahud. Rahuldumaks kasvanud mahtude (eelkõige kullerteenus)

teenindamiseks vajalikku transpordivajadust kasutas AS EESTI POST 2006. aastal senisest oluliselt enam transporditeenuse sisseostu, seda nii linnadevahelise traktiveo kui ka kullersaadetiste laialiveo osas.

Muud tegevuskulud

Suuruselt kolmanda kulugrupi moodustavad muud tegevuskulud, mille osakaal ärikuludest ulatus 2006. aastal 15,6 %-ni. Antud kulugrupis toimus suhteliselt kiire kulude juurdekasv (23,5 %), mis oli paljuski tingitud uute-täiendavate töövahendite (eelkõige autod ja IT) soetusest. Kuna enamus vahenditest on soetatud läbi erinevate rendivariantide, siis tähendas tõus nendes valdkondades rendikulude suhteliselt kiirest kasvu.

Põhivara kulum

Põhivara kulumi maht on võrreldes eelmise aastaga mõnevõrra langenud, vähenedes 2,8 % ehk 0,9 miljoni krooni võrra. Paljuski on langus seotud mõne aasta taguse otsusega, mille tulemusena asendati paljudel juhtudel uute töövahendite (autod, IT ja muud seadmed) soetusel kapitalirent kasutusrendiga. Sellest tulenevalt on põhivaras vähenenud suhteliselt kiiresti amortiseeruva vara (IT, autod) osakaal.

Juhatuse ja nõukogu tasud

Seitsmeliikmelise AS-i EESTI POST nõukogu arvestatud tasude maht 2006. aastal oli 573 tuhat krooni (2005. aastal 491 tuhat krooni) ja neljaliikmelise AS-i EESTI POST juhatuse tasude maht 2 907 tuhat krooni (2005. aastal 2 795 tuhat krooni). Üheliikmelise AS-i Eesti Elektronpost juhatuse tasu oli 460 tuhat krooni (2005. aastal 360 tuhat krooni) ja nõukogu esimehe tasu 74 tuhat krooni.

Uurimis- ja arendustegevus

2006. aastal olid peamised arendustegevused seotud majandustarkvara Axapta juurutustegevuse jätkamise ning uue pakisorteerimisliini soetamisega. Lisaks sellele oli töös mitmeid väiksemaid projekte, millest kõige tuntumaks on Minu Margi toote lansseerimine.

2007. aastal peab lõpule jõudma majandustarkvara juurutamine, lisaks sellele on järgmise aasta olulisteks märksõnadeks elektrooniliste kanalite arendamine (track and trace, digitaalne postmark), kirjasorteerimismasina soetamise ettevalmistus ning postiterminalide võrgu väljaarendamine.

Investeeringud

2006. aastal tegi AS EESTI POST suuremad investeeringud pakisorteerimisliini soetamiseks (17,3 miljonit krooni). Toimus ka 2005. aastal alanud majandustarkvara Axapta juurutusprotsessi jätkamine (10,0 miljonit krooni). Lisaks toimus Pallasti 28 hoonetekompleksi ühes osas kapitaalremont (6,7 miljonit krooni), et kolida Põhja regiooni administratsioon Narva mnt 1 hoonest Pallasti 28 hoonetekompleksi.


2007. aastal on suuremad investeeringud planeeritud Tartu Postiterminali ehituseks (40 miljonit krooni) ja kirjasorteerimisliini soetamiseks (25-30 miljonit krooni). 2007. aastal lõpeb ka majandustarkvara Axapta juurutamine.

RAAMATUPIDAMISE AASTAARUANNE**Juhatuse kinnitus 2006. aasta konsolideeritud raamatupidamise aastaaruandele**


Juhatus kinnitab lehekülgedel 8 kuni 35 toodud AS-i EESTI POST 2006. aasta konsolideeritud raamatupidamise aastaaruande koostamise õigsust ja täielikkust.

Juhatus kinnitab, et:


1. konsolideeritud raamatupidamise aastaaruande koostamisel rakendatud arvestuspõhimõtted on vastavuses rahvusvaheliste finantsaruandluse standarditega;
2. konsolideeritud raamatupidamise aastaaruanne kajastab õigesti ja õiglaselt AS-i EESTI POST kontserni finantsseisundit, majandustulemust ja rahavoogusid;
3. AS EESTI POST ning tema tütarettevõtte AS Eesti Elektronpost on jätkuvalt tegutsevad ettevõtted.




Juhatuse esimees
Hans Teiv



Juhatuse liige
Jaan Tuul



Juhatuse liige
Aavo Kärmas



Juhatuse liige
Ahti Kallaste

Tallinn, 20. aprill 2007

Initialiseeritud ainult identifitseerimiseks Initialed for the purpose of identification only
Initiaalid/initials <u>K.K.</u>
Kuupäev/date <u>23.04.07</u>
PricewaterhouseCoopers, Tallinn

Bilanss

tuhandetes kroonides

	Lisa	31.12.2006	31.12.2005
VARAD			
Käibevara			
Raha	2	202 462	273 210
Nõuded ja ettemaksed	3	132 276	87 234
Varud	4	11 537	11 037
KÄIBEVARA KOKKU		346 275	371 481
Põhivara			
Sidusettevõtte aktsiad ja osakud	5	468	0
Pikaajalised nõuded ja rendi ettemaksed	6	2 558	1 069
Kinnisvarainvesteeringud	7	10 259	10 525
Materiaalne põhivara	8	324 171	299 284
Immateriaalne põhivara	8	17 461	8 475
PÕHIVARA KOKKU		354 917	319 353
VARAD KOKKU		701 192	690 834
KOHUSTUSED JA OMAKAPITAL			
Lühiajalised kohustused			
Laenukohustused	11	19 015	52 192
Riiklike toetuste väljamakseks saadud summad	12	141 397	135 142
Võlad ja ettemaksed	13	188 796	123 736
Lühiajalised kohustused kokku		349 208	311 071
Pikaajalised kohustused			
Pikaajalised laenukohustused	11	58 185	57 326
Muud pikaajalised võlad	13	387	581
Pikaajalised kohustused kokku		58 572	57 907
KOHUSTUSED KOKKU		407 781	368 978
Omakapital			
	14		
Emaettevõtja omanikele kuuluv kapital			
Aktsiakapital		245 873	245 873
Kohustuslik reservkapital		13 427	11 467
Eelmiste perioodide jaotamata kasum		52 506	23 264
Aruandeaasta kasum/kahjum(-) (emaettevõtjale kuuluv osa)		-20 460	39 202
Emaettevõtja omanikele kuuluv kapital kokku		291 345	319 806
Vähemusosalus		2 066	2 051
OMAKAPITAL KOKKU		293 411	321 857
KOHUSTUSED JA OMAKAPITAL KOKKU		701 192	690 834

Raamatupidamise aastaaruande lisad lehekülgedel 13-35 moodustavad konsolideeritud raamatupidamise aastaaruande lahutamatu osa.

<p>Initialiseeritud ainult identifitseerimiseks Initialed for the purpose of identification only</p> <p>Initsiaalid/initials <u> <i>L.K.</i> </u></p> <p>Kuupäev/date <u> <i>23.04.07</i> </u></p> <p>PricewaterhouseCoopers, Tallinn</p>
--

Kasumiaruanne

tuhandetes kroonides

	Lisa	2006	2005
Äritulud			
Müügitulu	15	749 921	720 886
Saadud toetused	16	15 826	16 360
Muud äritulud	17	27 502	12 216
Äritulud kokku		793 250	749 462
Ärikulud			
Kaubad, toore, materjal ja teenused	18	-167 939	-153 101
Muud tegevuskulud	19	-126 626	-102 506
Tööjõu kulud	20	-481 757	-415 260
Põhivara kulum ja väärtuse langus	7,8	-30 414	-31 303
Muud ärikulud	21	-3 169	-2 438
Ärikulud kokku		-809 905	-704 607
Ärikasum/kahjum(-)		-16 655	44 855
Finantstulud ja -kulud	22		
Intressitulud		3 506	2 901
Intressikulud		-3 491	-4 342
Kasum/kahjum(-) valuutakursi muutustest		-1 226	622
Muud finantstulud ja -kulud		-187	-169
Finantstulud ja -kulud kokku		-1 399	-988
Kasum/kahjum(-) enne tulumaksustamist		-18 055	43 867
Tulumaksukulu	14	-2 390	-4 832
Aruandeaasta kasum/kahjum(-)		-20 445	39 036
s.h emaeetevõtja omanike osa kasumist/kahjumist(-)		-20 460	39 202
vähemusosaluse osa kasumist/kahjumist(-)		16	-167
Tulu aktsia kohta (arvestatud emaeetevõtja osa kasumist/kahjumist(-)):	23		
Tava puhaskasum/kahjum(-) aktsia kohta (kroonides)		-8,32	15,94
Lahustatud puhaskasum/kahjum(-) aktsia kohta (kroonides)		-8,32	15,94

Raamatupidamise aastaaruande lisad lehekülgedel 13-35 moodustavad konsolideeritud raamatupidamise aastaaruande lahutamatu osa.

Initialiseeritud ainult identifitseerimiseks
 Initialled for the purpose of identification only
 Initsiaalid/initials k.k.
 Kuupäev/date 13.04.07
 PricewaterhouseCoopers, Tallinn

Rahavoogude aruanne

tuhandetes kroonides

	Lisa	2006	2005
Rahavood äritegevusest			
Ärikasum/kahjum(-)		-16 655	44 855
<u>Korrigeerimised</u>			
Põhivara kulum ja väärtuse langus	7, 8	30 414	31 303
Kasum (kahjum) põhivara müügist, mahakandmisest		-12 677	-547
Äritegevusega seotud nõuete ja ettemaksete muutus		-46 532	-8 091
Varude muutus		-500	3 000
Äritegevusega seotud kohustuste ja ettemaksete muutus		71 706	34 668
Makstud intressid		-4 266	-4 604
Makstud ettevõtte tulumaks	14	-2 390	-4 832
Rahavood äritegevusest kokku		19 100	95 752
Rahavood investeerimistegevusest			
Sidusettevõtte aktsiate soetus	5	-468	0
Põhivara soetus	8	-32 651	-8 907
Põhivara müük		13 035	4 087
Immateriaalse põhivara soetus	8	-10 922	-7 195
Saadud intressid		3 506	2 914
Rahavood investeerimistegevusest kokku		-27 499	-9 100
Rahavood finantseerimistegevusest			
Laenude tagasimaksed	11	-49 126	-18 412
Kapitalirendi põhiosa tagasimaksed	11	-3 997	-3 211
Makstud dividendid	14	-8 000	-15 300
Rahavood finantseerimistegevusest kokku		-61 123	-36 923
Kokku rahavood		-69 522	49 730
Raha ja raha ekvivalendid perioodi algul		273 210	222 858
Valuutakursside muutuste mõju		-1 226	622
Raha ja raha ekvivalendid perioodi lõpus		202 462	273 210

Raamatupidamise aastaaruande lisad lehekülgedel 13-35 moodustavad konsolideeritud raamatupidamise aastaaruande lahutamatu osa.

Initsialiseeritud ainult identifitseerimiseks Initialed for the purpose of identification only Initsiaalid/initials <u> k-k </u> Kuupäev/date <u> 23.04.07 </u> PricewaterhouseCoopers, Tallinn

Omakapitali muutuste aruanne

tuhandetes kroonides

	Emaettevõtja omanikele kuuluv omakapital			Kokku	Vähemusosalus	Omakapital kokku
	Aktiivkapital	Kohustuslik reservkapital	Jaotamata kasum			
31.12.2004	245 873	10 002	40 029	295 904	2 217	298 121
Kohustusliku reservkapitali suurendamine	0	1 465	-1 465	0	0	0
Makstud dividendid	0	0	-15 300	-15 300	0	-15 300
2005. aasta puhaskasum/kahjum(-)	0	0	39 202	39 202	-167	39 035
31.12.2005	245 873	11 467	62 466	319 806	2 050	321 857
31.12.2005	245 873	11 467	62 466	319 806	2 050	321 857
Kohustusliku reservkapitali suurendamine	0	1 960	-1 960	0	0	0
Makstud dividendid	0	0	-8 000	-8 000	0	-8 000
Aruandeperioodi puhaskasum/kahjum(-)	0	0	-20 460	-20 460	16	-20 446
31.12.2006	245 873	13 427	32 046	291 346	2 066	293 411

Täpsem informatsioon omakapitali ja selle muutuste kohta on toodud lisas 14.

Raamatupidamise aastaaruande lisad lehekülgedel 13-35 moodustavad konsolideeritud raamatupidamise aastaaruande lahutamatu osa.

Initsialiseeritud ainult identifitseerimiseks Initialled for the purpose of identification only Initsiaalid/initials <u> k.k. </u> Kuupäev/date <u> 23.04.07 </u> PricewaterhouseCoopers, Tallinn

Raamatupidamise aastaaruande lisad

Lisa 1 Raamatupidamise aastaaruande koostamisel kasutatud arvestuspõhimõtted

Koostamise alused

AS-i EESTI POST 2006. aasta konsolideeritud raamatupidamise aastaaruanne on koostatud vastavuses rahvusvaheliste finantsaruandluse standarditega (*IFRS*).

AS-i EESTI POST konsolideeritud raamatupidamise aastaaruandes on finantsnäitajate esitamisel lähtutud soetusmaksumuse printsiibist, välja arvatud juhtudel, kui alljärgnevat arvestuspõhimõtetes on kirjeldatud teisiti.

Konsolideeritud raamatupidamise aastaaruandes kajastuvad AS-i EESTI POST (emaettevõtja) ja Eestis asuva tütarettevõtja AS-i Eesti Elektronpost finantsnäitajad (AS-i EESTI POST osalus nii 31.12.2006 kui 31.12.2005 seisuga oli 50.86%).

AS-i EESTI POST kontserni arvestusvaluutaks on Eesti kroon. Finantsnäitajad on esitatud ümardatuna lähima tuhandeni, kui ei ole öeldud teisiti.

Toodud arvestuspõhimõtteid on järjepidevalt kasutatud kõikidele aruandes toodud perioodidele, välja arvatud juhtudel, kui on kirjeldatud teisiti.

Olulised juhtkonnapoolsed otsused ja hinnangud

Vastavalt rahvusvaheliste finantsaruandluse standarditele nõuab aastaaruande koostamine teatud juhtkonnapoolsete otsuste tegemist ja hinnangute andmist, mis avaldavad mõju finantsaruannetes kajastatud summadele. Samuti tehakse juhtkonnapoolsed otsuseid ja hinnanguid kontserni raamatupidamise arvestuspõhimõtete ja hindamisaluste rakendamisel. Kuiigi nimetatud hinnangud on tehtud juhtkonna parima teadmise kohaselt, ei pruugi need kokku langeda hilisema tegeliku tulemusega. Valdkonnad, mis on nõudnud olulisi juhtkonnapoolseid otsuseid ja hinnanguid ja millel on mõju finantsaruannetes kajastatud summadele, on põhivara kasulike eluigade määramine (lisad 7 ja 8). Muudatusi juhtkonna hinnangutes kajastatakse muudatuse toimumise perioodi kasumiaruandes.

Materiaalse põhivara kasuliku eluea määramine

Juhtkond on hinnanud materiaalse põhivara kasulikke eluigaid, võttes arvesse äritegevuse tingimusi ja mahte, ajaloolist kogemust nimetatud valdkonnas ning tulevikuperspektiive. Juhtkonna hinnangul on hoonete ja rajatiste komponentide elueaks 8 kuni 100 aastat olenevalt nende konstruktsioonist ja kasutusotstarbest. Masinate ja seadmete ning muu inventari elueaks on keskmiselt 2 kuni 10 aastat.

Informatsioon emaettevõtja põhjaruannete kohta

Vastavalt Eesti raamatupidamise seadusele tuleb lisades avaldada informatsioon konsolideeriva üksuse konsolideerimata põhjaruannete kohta (emaettevõtja põhjaruanded). Informatsioon emaettevõtja põhjaruannete kohta on esitatud lisa 30. Emaettevõtja põhjaruanded on koostatud kasutades samu arvestusmeetodeid ja hindamisalused, mida on kasutatud konsolideeritud aruannete koostamisel, v.a tütar- ja sidusettevõtjad, mida kajastatakse emaettevõtja konsolideerimata aruannetes nende soetusmaksumuses.

Sidusettevõtjad

Sidusettevõtja on ettevõtja, milles kontsernil on otseselt või kaudselt 20%-50% hääleõigusest, või mille üle kontsernil on oluline mõjuvõim, kuid ei ole kontrolli. Investeeringud sidusettevõtjatesse võetakse esmalt arvele soetusmaksumuses ning edasine kajastamine toimub kapitaliosaluse meetodil. Investeeringud sidusettevõtjatesse sisaldavad endas soetamisel kajastatud firmaväärtust, miinus väärtuse langusest tekkivad allahindlused. Investeeringute soetamine sidusettevõtjatesse kajastatakse ostumeetodil sarnaselt investeeringute soetamisega tütarettevõtjatesse.

Investeeringud sidusettevõtjatesse on kajastatud konsolideeritud finantsaruannetes kasutades kapitaliosaluse meetodit, mille kohaselt alginvesteeringut on korrigeeritud kontsernile kuuluva osaga sidusettevõtte kasumist/kahjumist ning laekunud dividendidega. Kapitaliosaluse meetodi kohaselt on ka kontserni ja sidusettevõtja omavahelistest tehingutest tekkinud realiseerimata kasumid ja kahjumid elimineeritud proportsionaalselt investori osalusega sidusettevõtja aktsia- või osakapitalis. Kui kontserni osa sidusettevõtte kahjumist on võrdne või ületab kontserni investeeringu väärtust sidusettevõttesse, siis kajastatakse edaspidi tekkivaid kahjumeid ainult juhul, kui kontsernil on siduvaid kohustusi või ta on teinud makseid sidusettevõtja nimel.

Initialiseeritud ainult identifitseerimiseks Initialled for the purpose of identification only	
Initsiaalid/initials _____	K.K.
Kuupäev/date _____	23.04.07
PricewaterhouseCoopers, Tallinn	

Konsolideerimise põhimõtted

Tütarettevõtjateks loetakse selliseid ettevõtteid, milles AS EESTI POST omab üle 50% hääleõiguslikest aktsiatest või osadest või on muul moel võimeline kontrollima tema tegevus- ja finantspoliitikat.

Konsolideeritud aruandes on rida-realt konsolideeritud kõigi emaettevõtja kontrolli all olevate tütarettevõtjate (välja arvatud edasimüügi eesmärgil omandatud tütarettevõtjad) finantsnäitajad. Elimineeritud on kõik kontsernisisesed nõuded ja kohustused, kontserni ettevõtete vahelised tehingud ning nende tulemusena tekkinud realiseerimata kasumid ja kahjumid. Vähemusosa emaettevõtja kontrolli all olevate ettevõtjate tulemusel ja omakapitalis on konsolideeritud finantsaruannetes kajastatud omakapitali koosseis eraldi kirjena.

Vajadusel on ühtlustatud tütarettevõtjate arvestuspõhimõtteid selleks, et kindlustada ühtsete arvestuspõhimõtete rakendamine kontserni konsolideeritud aastaaruandes.

Välisvaluutas toimunud tehingute kajastamine

Välisvaluutas fikseeritud tehingute kajastamisel on aluseks võetud tehingu toimumise päeval ametlikult kehtinud Eesti Panga valuutakursid. Välisvaluutas fikseeritud monetaarsed varad ja –kohustused ning õiglasel väärtuses kajastatavad mitte-monetaarsed finantsvarad ja –kohustused hinnatakse bilansipäeva seisuga ümber Eesti kroonidesse bilansipäeval ametlikult kehtinud Eesti Panga valuutakursside alusel. Välisvaluutatehingutest saadud kasumid ja kahjumid on kasumiaruandes kajastatud perioodi tulu ja kuluna.

Raha ja raha ekvivalendid

Raha ja selle ekvivalentidena kajastatakse bilansis raha ja pangakontode kirjel ja rahavoogude aruandes kassas olevat sularaha, arvelduskontode jääke (v.a. arvelduskrediit) ning kuni 3-kuulisi tähtajalisi deposiite. Arvelduskrediiti kajastatakse bilansis lühiajaliste laenukohustuste koosseisus.

Finantsvarad

Kontsernis kajastatakse finantsvarade oste ja müüke tehingupäeval.

Sõltuvalt finantsvarade omandamise eesmärgist klassifitseeritakse kontsernis investeeringuid vastavalt IAS 39 nõuetele järgmistesse kategooriatesse:

1. laenuid ja nõuded, mida ei hoita kauplemiseesmärgil;
2. müügiotol finantsvarad.

2006. aastal, nii nagu ka 2005. aastal, puudusid kontsernil õiglasel väärtuses muutustega läbi kasumiaruande kajastatavad finantsvarad ning lunastustähtjani hoitavad investeeringud.

Laenuid ja nõuded on fikseeritud või kindlaksmääratavate maksetega tuletisinstrumentideks mitteolevad finantsvarad, mis ei ole noteeritud aktiivsel turul. Laenuid ja nõuded kajastatakse käibevaradena, välja arvatud juhul kui nende tasumise tähtaeg on hiljem kui 12 kuu jooksul pärast bilansikuupäeva. Selliseid varasid kajastatakse põhivarana. Laenuid ja nõuded võetakse esmalt arvele õiglasel väärtuses koos tehingukulustustega ning pärast esmast arvele võtmist kajastab kontsern laenusid ja nõudeid amortiseeritud soetusmaksumuses (miinus võimalikud väärtuse langusest tulenevad allahindlused), arvestades järgnevatel perioodidel nõudelt intressitulu, kasutades efektiivse intressimäära meetodit (vt ka arvestuspõhimõtte „Nõuded ostjate vastu“).

Nõuded ostjate vastu

Nõuded ostjate vastu võetakse esmalt arvele õiglasel väärtuses ning kajastatakse edaspidi amortiseeritud soetusmaksumuses, kasutades efektiivse intressimäära meetodit. Lühiajaliste nõuete korrigeeritud soetusmaksumus on üldjuhul võrdne nende nominaalväärtusega miinus võimalikud allahindlused.

Vara väärtuse langusest tingitud allahindlus tehakse juhul, kui on objektiivseid tõendusmaterjale selle kohta, et kontsern ei suuda koguda kokku kõiki saadaolevaid summasid vastavalt nõuete tingimustele. Sellisteks olukordadeks võivad olla deebitori olulised finantsraskused, pankrott või oma kohustuste mittetäitmine kontserni ees. Allahindluse summa on bilansilise väärtuse ja kaetava väärtuse vahe, milleks on tulevikus oodatavate rahavoogude summa, diskonteeritud efektiivse intressimääraga. Allahindluse summa kajastatakse kasumiaruandes real „Mitmesugused tegevuskulud“.

Varud

Varud võetakse algselt arvele nende soetusmaksumuses, mis koosneb ostukulutustest, tootmiskulutustest ja muudest kulutustest, mis on vajalikud varude viimiseks nende praegusesse asukohta ja seisukorda. Varude kuluks kandmisel kasutatakse FIFO meetodit. Varud hinnatakse bilansis lähtudes sellest, mis on madalam, kas soetusmaksumus/tootmisomahind või neto realiseerimismaksumus. Neto realiseerimismaksumus on tavapärasel äritegevuses kasutatav hinnanguline müügihind, millest on maha arvatud toote lõpetamiseks ja müügi sooritamiseks vajalikud hinnangulised kulutused.

<p>Initsialiseeritud ainult identifitseerimiseks Initialled for the purpose of identification only</p> <p>Initsiaalid/initials <u> K-K </u></p> <p>Kuupäev/date <u> 23.04.07 </u></p> <p>PricewaterhouseCoopers, Tallinn</p>

Kinnisvarainvesteeringud

Kinnisvarainvesteeringutena kajastatakse kinnisvaraobjekte (maa, hoone), mida ettevõtte hoiab (kas omanikuna või kapitalirendi tingimustel rendituna) renditulu teenimise või turuväärtuse kasvu eesmärgil. Kinnisvarainvesteering võetakse bilansis algselt arvele tema soetusmaksumuses, mis sisaldab ka soetamisega otseselt seonduvaid tehingutasusid (s.o notaritasud, riigilõivud, nõustajatele makstud tasud ja muud kulutused, ilma milleta ei oleks ostutehing tõenäoliselt aset leidnud). Edasi kajastatakse kinnisvarainvesteeringuid analoogiliselt materiaalse põhivaraga, s.t soetusmaksumuses miinus akumulieeritud kulum ja allahindlused väärtuse langusest.

Amortisatsiooni arvestamisel kasutatakse lineaarset meetodit. Amortisatsioonimäär määratakse igale kinnisvarainvesteeringu objektile eraldi, sõltuvalt selle kasulikust tööeast.

Juhul kui kinnisvarainvesteeringu objekt koosneb üksteisest eristatavatest komponentidest, millel on erinevad kasulikud eluead, võetakse need komponendid raamatupidamises arvele eraldi varaobjektidena ning määratakse ka vastavalt nende kasulikule elueale eraldi amortisatsiooninormid. Kontserni kinnisvarainvesteeringute komponentidele rakendatav amortisatsioonimäär on 1-8% aastas. Igal bilansipäeval hinnatakse kasutatavate amortisatsioonimäärade, amortisatsioonimeetodi ning lõppväärtuse põhjendatust.

Hilisemad kulutused on lisatud kinnisvarainvesteeringu soetusmaksumusele juhul, kui on tõenäoline, et ettevõtte saab seoses kulutustega tulevikus majanduslikku kasu ja kulutuste soetusmaksumust on võimalik usaldusväärset mõõta. Muud hilisemad kulutused (näiteks remont, hooldus) on kajastatud aruandeperioodi kuludes.

Juhul, kui kinnisvarainvesteeringuobjekti kaetav väärtus (s.o kõrgem kahest järgnevast näitajast: vara neto müügihind või vara kasutusväärtus) on väiksem tema bilansilisest jääkmaksumusest, hinnatakse kinnisvarainvesteeringu objektid alla nende kaetavale väärtusele (vt ka arvestuspõhimõte „Varade väärtuse langus“).

Materiaalne põhivara

Põhivaraks loetakse kontserni enda majandustegevuses kasutatavaid varasid kasuliku tööeaga üle ühe aasta. Materiaalne põhivara võetakse algselt arvele tema soetusmaksumuses, mis koosneb ostuhinnast (k.a tollimaks ja muud mittetagastatavad maksud) ja otseselt soetamisega seotud kulutustest, mis on vajalikud vara viimiseks tema tööseisundisse ja –asukohta. Materiaalset põhivara kajastatakse tema soetusmaksumuses, millest on maha arvatud akumulieeritud kulum ja väärtuse langusest tulenevad allahindlused.

Materiaalse põhivara objektile tehtud hilisemad väljaminekud kajastatakse põhivarana, kui on tõenäoline, et ettevõtte saab varaobjektiga seotud tulevast majanduslikku kasu; ning varaobjekti soetusmaksumust saab usaldusväärset mõõta. Muid hooldus- ja remondikuludid kajastatakse kuluna nende toimimise momendil.

Amortisatsiooni arvestamisel kasutatakse lineaarset meetodit. Amortisatsioonimäär määratakse igale põhivara objektile eraldi, sõltuvalt selle kasulikust tööeast. Olulise lõppväärtusega varaobjektide puhul amortiseeritakse kasuliku eluea jooksul kulusse ainult soetusmaksumuse ja lõppväärtuse vahelist amortiseeritavat osa. Juhul, kui vara lõppväärtus ületab tema bilansilist jääkmaksumust, lõpetatakse vara amortiseerimine. Juhul kui materiaalse põhivara objekt koosneb üksteisest eristatavatest komponentidest, millel on erinevad kasulikud eluead, võetakse need komponendid raamatupidamises arvele eraldi varaobjektidena ning määratakse ka vastavalt nende kasulikule elueale eraldi amortisatsiooninormid.

Amortisatsioonimäärade vahemikud on materiaalse põhivara gruppidele järgmised:

Ehitiste ja rajatiste komponendid	1-8%
Masinad ja seadmed	20%
Arvutid ja arvutisüsteemid	40%
Muu inventar	20%

Maad ei amortiseerita.

Renditud ruumide parenduskuludelt arvestatakse amortisatsiooni vara eeldatava kasuliku tööea või rendisuhte kehtivuse perioodi jooksul, olenevalt sellest, kumb on lühem.

Igal bilansipäeval hinnatakse kasutatavate amortisatsioonimäärade, amortisatsioonimeetodi ning lõppväärtuse põhjendatust.

Juhul, kui põhivara kaetav väärtus (s.o kõrgem kahest järgnevast näitajast: vara neto müügihind või vara kasutusväärtus) on väiksem tema bilansilisest jääkmaksumusest, hinnatakse materiaalse põhivara objektid alla nende kaetavale väärtusele (vt ka arvestuspõhimõte „Varade väärtuse langus“).

Immateriaalne põhivara

Immateriaalne põhivara võetakse algselt arvele tema soetusmaksumuses, mis koosneb ostuhinnast ja otseselt soetamisega seotud kulutustest. Immateriaalset põhivara kajastatakse soetusmaksumuses, millest on maha arvatud akumulieeritud kulum ja võimalikud väärtuse langusest tulenevad allahindlused.

<p>Initialiseeritud ainult identifitseerimiseks Initialed for the purpose of identification only</p> <p>Intiaalid/initials <u> k.k. </u></p> <p>Kuupäev/date <u> 23.04.07 </u></p> <p>PricewaterhouseCoopers, Tallinn</p>
--

Immateriaalse põhivara amortiseerimisel kasutatakse lineaarse amortisatsiooni meetodit. Amortisatsioonimäär määratakse igale immateriaalse põhivara objektile eraldi, sõltuvalt selle kasulikust elueast. Kontsernis hetkel kasutusel olevatele immateriaalsetele põhivaradele rakendatakse amortisatsioonimäära vahemikus 20-40%. Immateriaalse põhivara amortisatsioonikulu kajastatakse kasumiaruandes real „Põhivara kulum ja väärtuse langus“.

Arendusväljaminekud on kulutused, mida tehakse uurimistulemuste rakendamisel uute konkreetsete toodete, teenuste, protsesside või süsteemide väljatöötamiseks, kujundamiseks või testimiseks. Arendusväljaminekuid kapitaliseeritakse juhul kui eksisteerib kava projekti elluviimiseks ning arendusväljaminekute suurust ja immateriaalsest varast tulevikus tekkivat majanduslikku kasu on võimalik usaldusväärselt mõõta.

Varade väärtuse langus

Amortiseeritavate varade puhul hinnatakse vara väärtuse võimalikule langusele viitavate asjaolude esinemist. Selliste asjaolude esinemise korral hinnatakse vara kaetavat väärtust ning võrreldakse seda bilansilise maksumusega.

Väärtuse langusest tekkinud kahjum kajastatakse summas mille võrra vara bilansiline maksumus ületab selle kaetava väärtuse. Vara kaetav väärtus on vara õiglane väärtus, millest on maha lahutatud müügikulutused, või selle kasutusväärtus, vastavalt sellele, kumb on kõrgem. Vara väärtuse languse hindamise eesmärgil hinnatakse kaetavat väärtust väikseima võimaliku varade grupi kohta, mille jaoks on võimalik rahavoogusid eristada (*cash generating unit*).

Kord alla hinnatud varade puhul hinnatakse igal järgmisel bilansikuupäeval, kas võib olla tõenäoline, et vara kaetav väärtus on vahepeal tõusnud (v.a firmaväärtus, mille allahindlusi ei tühistata).

Kapitali- ja kasutusrendid

Kapitalirendina käsitletakse rendilepingut, mille puhul kõik olulised vara omandiga seonduvad riskid ja hüved kanduvad üle rentnikule. Muud rendilepingud kajastatakse kasutusrendina.

Ettevõtte kui rentnik

Kapitalirenti kajastatakse bilansis vara ja kohustusena renditud vara õiglase väärtuse summas või rendimaksete miinimumsumma nüüdisväärtuses, juhul kui see on madalam. Rendimaksed jaotatakse finantskuluks ja kohustuse jääkväärtuse vähendamiseks. Finantskulud jaotatakse rendiperioodile arvestusega, et intressimäär on igal ajahetkel kohustuse jääkväärtuse suhtes sama. Kapitalirenti tingimustel renditud varad amortiseeritakse sarnaselt omandatud põhivaraga, kusjuures amortisatsiooniperioodiks on vara eeldatav kasulik tööiga või rendisuhte kehtivuse periood, olenevalt sellest, kumb on lühem.

Kasutusrendimaksed kajastatakse rendiperioodi jooksul lineaarselt kasumiaruandes kuluna.

Ettevõtte kui rendileandja

Kapitalirenti alusel väljarenditud vara kajastatakse bilansis nõudena kapitalirenti tehtud netoinvesteeringu summas. Rentnikult saadavad rendimaksed jagatakse kapitalirendinõude põhiosa tagasimakseteks ja finantstuluks. Finantstulu jagatakse rendiperioodile.

Kasutusrendi tingimustel väljarenditud vara kajastatakse bilansis analoogselt oma majandustegevuses kasutatava põhivaraga. Väljarenditavat vara amortiseeritakse lähtudes kontsernis sama tüüpi varade osas rakendatavatest amortiseerimis-põhimõtetest. Kasutusrendimaksed kajastatakse rendiperioodi jooksul lineaarselt tuluna.

Finantskohustused

Kõik finantskohustused (võlad hankijatele, muud lühi- ja pikaajalised kohustused, saadud laenud, emiteeritud võlakirjad) võetakse algselt arvele nende soetusmaksumuses, mis sisaldab ka kõiki soetamisega otseselt kaasnevaid kulutusi. Edasi kajastatakse finantskohustusi amortiseeritud soetusmaksumuses, kasutades efektiivse intressimäära meetodit.

Lühiajaliste finantskohustuste korrigeeritud soetusmaksumus on üldjuhul võrdne nende nominaalväärtusega, mistõttu lühiajalisi finantskohustusi kajastatakse bilansis maksmisele kuuluvas summas. Pikaajaliste finantskohustuste korrigeeritud soetusmaksumuse arvestamiseks võetakse nad algselt arvele saadud tasu õiglases väärtuses (millest on maha arvatud tehingukulutused), arvestades järgnevatel perioodidel kohustustelt intressikulu kasutades efektiivse intressimäära meetodit.

Finantskohustus liigitatakse lühiajaliseks, kui selle tasumise tähtaeg on kaheteist kuu jooksul alates bilansikuupäevast või kui kontsernil pole tingimusteta õigust kohustise tasumist edasi lükata rohkem kui 12 kuud pärast bilansikuupäeva.

Laenukulud ei kapitaliseerita, vaid kajastatakse perioodi kuludena.

<p>Initialiseeritud ainult identifitseerimiseks Initialled for the purpose of identification only</p> <p>Initsiaalid/initials <u> k.k. </u></p> <p>Kuupäev/date <u> 23.04.07 </u></p> <p>PricewaterhouseCoopers, Tallinn</p>

Töötajate hüvitised*Töösuhete lõpetamise hüvitised*

Töösuhete lõpetamise hüvitised kuuluvad maksmisele tulenevalt kas kontserni otsusest lõpetada töösuhe töötajaga enne tavapäraselt pensionile jäämise kuupäeva või töötaja otsusest aktsepteerida vabatahtlikult töösuhete lõpetamist vastutasuks nende hüvitiste eest. Kontsernis kajastatakse töösuhete lõpetamise hüvitisi siis, kui kontsern suudab tõendada, et on võtnud endale kohustuse kas lõpetada töösuhe töötaja(te)ga vastavalt ametlikule üksikasjalikule plaanile töösuhete lõpetamiseks ja puudub reaalne võimalus seda tagasi võtta või maksta töösuhete lõpetamise hüvitisi pakkumise tulemusel, mille eesmärgiks oli ärgitada vabatahtlikku töölt lahkumist. Kui töösuhete lõpetamise hüvitisi kuulub väljamaksmisele enam kui 12 kuud pärast bilansipäeva, on hüvitisi diskonteeritud selle nüüdisväärtuseni.

Kasumi jagamise ja preemia skeemid

Ettevõtte kajastab eeldatava kasumi jagamise ja preemia maksmise kulu ja kohustust vastavalt hüvitise summa määramise valemile, mis võtab arvesse emaettevõtja omanike osa puhaskasumist peale teatud korrigeerimisi. Kontsern kajastab kohustust siis, kui eksisteerib juriidiline või konstruktiivne kohustus möödunud sündmuste tagajärjel selliseid makseid teha.

Eraldised ja tingimuslikud kohustused

Eraldistena kajastatakse bilansis tõenäolisi kohustusi, mis on avaldunud enne bilansikuupäeva toimunud sündmuste tagajärjel ning mille realiseerumise aeg või summa ei ole kindlad. Eraldiste kajastamisel bilansis on lähtutud juhtkonna hinnangust eraldise täitmiseks tõenäoliselt vajamineva summa ning eraldise realiseerumise aja kohta. Eraldis kajastatakse bilansis summas, mis on juhtkonna hinnangu kohaselt bilansipäeva seisuga vajalik eraldisega seotud kohustuse rahuldamiseks või üleandmiseks kolmandale osapoolele.

Juhul kui eraldis realiseerub tõenäoliselt hiljem kui 12 kuu jooksul pärast bilansipäeva, kajastatakse seda diskonteeritud väärtuses (eraldisega seotud väljamaksete nüüdisväärtuse summas), välja arvatud juhul, kui diskonteerimise mõju on ebaoluline.

Muud võimalikud või eksisteerivad kohustused, mille realiseerumine on vähemtõenäoline kui mitterealiseerumine või millega kaasnevate kulutuste suurus ei ole võimalik piisava usaldusväärsusega hinnata, on avalikustatud aastaaruande lisades tingimuslike kohustustena.

Ettevõtte tulumaks

Vastavalt kehtivale seadusandlusele Eestis ettevõtete kasumit ei maksustata, mistõttu ei eksisteeri ka edasilükkunud tulumaksu nõudeid ega kohustusi. Kasumi asemel maksustatakse Eestis jaotamata kasumist väljamakstavaid dividendide alates 01.01.2007 maksumääraga 22/78 (kuni 31.12.2006 kehtis maksumäär 23/77, ning kuni 31.12.2005 maksumäär 24/76) netodividendina väljamakstud summalt. Dividendide väljamaksmisega kaasnevat ettevõtte tulumaksu kajastatakse kasumiaruandes tulumaksukuluna samal perioodil kui dividendid välja kuulutatakse, sõltumata sellest, millise perioodi eest need on välja kuulutatud või millal need tegelikult välja makstakse.

Tulude arvestus

Tulu teenuste ja kaupade müügist kajastatakse saadud või saadaoleva tasu õiglaselt väärtuses, võttes arvesse kõiki tehtud allahindlusi ja soodustusi. Tulu teenuste ja kaupade müügist kajastatakse siis, kui kõik olulised omandiga seotud riskid ja hüved on läinud üle ostjale, müügitulu ja tehinguga seotud kulu on usaldusväärselt määratav ning tehingust saadava tasu laekumine on tõenäoline. Tulu teenuste osutamisest kajastatakse teenuse osutamise momendil, või juhul kui teenuse osutamine kestab pikema perioodi vältel, siis lähtudes teenuse valmidusastmest bilansipäeval.

Intressitulu, litsentsitasusid ja dividenditulu kajastatakse siis kui tulu laekumine on tõenäoline ja tulu suurus on võimalik usaldusväärselt hinnata. Intressitulu kajastatakse kasutades efektiivset intressimäära. Dividenditulu kajastatakse siis, kui omanikul on tekkinud seaduslik õigus nende saamiseks.

Sihtfinantseerimine

Sihtfinantseerimist kajastatakse tuluna nendes perioodides, mil leiavad aset kulud, mille kompenseerimiseks sihtfinantseerimine on mõeldud. Sihtfinantseerimine, mida saadakse eelmistel perioodidel tekkinud kulude eest või millega ei kaasne täiendavaid tulevikku suunatud tingimusi, kajastatakse tuluna perioodis, millal sihtfinantseerimine aset leidis. Sihtfinantseerimist ei kajastata tuluna enne, kui eksisteerib piisav kindlus, et ettevõtte vastab sihtfinantseerimisega seotud tingimustele ja sihtfinantseerimine laekub. Sihtfinantseerimisega kaasnevaid võimalikke kohustusi kajastatakse aruandes eraldiste või tingimuslike kohustustena.

Varade sihtfinantseerimise korral võetakse sihtfinantseerimise abil soetatud vara bilansis arvele tema soetusmaksumuses, millest on maha arvatud varade soetamise toetuseks saadud sihtfinantseerimise summa. Soetatud vara amortiseeritakse tema kasuliku eluea jooksul.

Tegevuskulude sihtfinantseerimisel kajastatakse tulu sihtfinantseerimisest proportsionaalselt sellega seonduvate kuludega. Kasumiaruandes kajastatakse kompenseeritavat kulu ja saadud toetust mõlemal eraldi.

Initialiseeritud ainult identifitseerimiseks Initialed for the purpose of identification only	
Initsiaalid/initials _____	k.k.
Kuupäev/date _____	23.04.07
PricewaterhouseCoopers, Tallinn	

Kohustuslik reservkapital

Vastavalt äriseadustikule on moodustatud kohustuslik reservkapital. Igal majandusaastal tuleb reservkapitali kanda vähemalt 1/20 puhaskasumist, kuni reservkapital moodustab 1/10 aktsiakapitalist. Reservkapitali võib kasutada kahjumi katmiseks, samuti osakapitali suurendamiseks. Reservkapitalist ei või teha aktsionäridele väljamakseid.

Rahavoogude aruanne

AS-i EESTI POST rahavoogude aruanne on koostatud kaudsel meetodil, mille puhul on äritegevuse rahavoogude leidmiseks korrigeeritud ärikasumit, elimineerides mitterahaliste tehingute mõju ja äritegevusega seotud käibevarade ning lühiajaliste kohustuste saldode muutused.

Uued rahvusvahelise finantsaruandluse standardid, avaldatud standardite muudatused ning Rahvusvahelise Finantsaruandluse Tõlgenduste Komitee (IFRIC) tõlgendused

Muudatused Rahvusvahelistesse Finantsaruandluse standarditesse ning Rahvusvahelise Finantsaruandluse Tõlgenduste komitee (IFRIC) tõlgendustesse alates 1. jaanuar 2006

Alates 1. jaanuarist 2006 rakendusid mitmed muudatused kehtivate standardite tekstides ning uued IFRS standardid, mis muutusid kontsernile kohustuslikuks alates 1. jaanuarist 2006 alanud majandusaastast.

Järgnevalt on toodud loetelu uuest ja muudetud standarditest ning tõlgendustest, mis rakendusid aruandeperioodidele, mis algavad 1. jaanuar 2006, kuid mis ei avaldanud mõju kontserni raamatupidamise arvestuspõhimõtetele ning ei mõjutanud oluliselt kontserni majandustulemust:

- IAS 39 ja IFRS 4 (muudatus) – Finantsgarantiilepingud;
- IAS 19 (muudatus) – Töövõtjate hüvitised;
- IAS 21 (muudatus) – Netoinvesteering välismaisesse äriüksusesse;
- IAS 39 (muudatus) – Rahavoogude riskimaandamise instrumentide arvestus prognoositava kontsernisisese tehingu puhul
- IAS 39 (muudatus) – Õiglase väärtuse optsioon;
- IFRS 1 muudatus – IFRSi esmane rakendamine ja IFRS 6 muudatus - Maavarade uuring ja hindamine,
- IFRIC 4 - Kindlaksmääramine, kas kokkulepe sisaldab renti;
- IFRIC 5 - Õigus osalusele kahjutustamise, taastamise ja keskkonna parandamise fondides; ning
- IFRIC 6 - Spetsiifilisel turul osalemisest tulenevad kohustused- Elektri ja elektroonika kaupade jäätmed.

Välja antud, kuid jõustumata standardid, muudatused ja tõlgendused

Kontsern on otsustanud mitte rakendada 1. jaanuaril 2006 alanud arvestusperioodidele ennetähtaegselt järgmisi standardeid ja tõlgendusi, mis on välja antud, kuid ei ole veel kohustuslikud rakendamiseks:

- IAS 1 (muudatus) - Finantsaruannete esitamine: Omakapitali puudutava informatsiooni avalikustamine. IAS 1 muudatus rakendub aruandeperioodidele, mis algavad 1. jaanuaril 2007 või hiljem. Standard nõuab täiendava informatsiooni avalikustamist finantsaruannetes omakapitali mahu ja selle juhtimise kohta.
- IFRS 7 Finantsinstrumentid: Avalikustatav informatsioon. IFRS 7 rakendub aruandeperioodidele, mis algavad 1. jaanuaril 2007 või hiljem. Standard nõuab täiendava informatsiooni avalikustamist finantsaruannetes. Standard ei mõjuta kontserni olemasolevate finantsinstrumentide klassifitseerimist ning väärtust.
- IFRS 8 Ärisegmendid – jõustub 1. jaanuarist 2009. Juhtkond kaalub standardi mõjusid.
- IAS 23 (muudatus) Laenukasutuse kulutused - jõustub 1. jaanuarist 2009. Muudetud standard nõuab laenukulude kapitaliseerimist.

Juhtkonna hinnangul ei oma järgmised muudatused standardites ja nende tõlgendustes olulist mõju kontserni raamatupidamisaruannetele nende esialgse kohaldamise perioodil:

- IFRIC 7, Finantsaruannete korrigeerimispõhimõtete rakendamine vastavalt IAS 29-le – jõustunud 1. märtsil 2006.
- IFRIC 8, IFRS 2 ulatus – jõustunud 1. mail 2006.
- IFRIC 9, Varjatud tuletisinstrumentide ümberhindamine – jõustunud 1. juunil 2006.
- IFRIC 10, Vahearanded ja vara väärtuse langus – jõustunud 1. novembril 2006.
- IFRIC 11, IFRS 2 – Grupi tehingud omaaktsiatega – jõustub 1. märtsil 2007.
- IFRIC 12, Teenuse kontsessioonikokkulepped – jõustub 1. jaanuaril 2008.

<p>Initialiseeritud ainult identifitseerimiseks Initialled for the purpose of identification only</p> <p>Initsiaalid/initials <u> k.k. </u></p> <p>Kuupäev/date <u> 23.04.07 </u></p> <p>PricewaterhouseCoopers, Tallinn</p>

Lisa 2 Raha

tuhandetes kroonides

	<u>31.12.2006</u>	<u>31.12.2005</u>
Sularaha	10 891	9 346
Pangakontod	181 631	248 417
Raha teel	9 940	15 447
Raha kokku	202 462	273 210
Keskmine intressimäär	2,0%	2,0%

Lisa 3 Nõuded ja ettemaksed

tuhandetes kroonides

	<u>31.12.2006</u>	<u>31.12.2005</u>
Ostjate tasumata summad	110 576	63 631
Ebatõenäoliselt laekuvad summad (miinus)	-3 789	-2 071
Nõuded ostjate vastu kokku	106 787	61 560
Nõuded välisriikide postioorganisatsioonide vastu	13 876	18 701
Muud lühiajalised nõuded	6 320	3 527
Maksude ettemaksed ja tagasinõuded	131	145
Ettemaksed teenuste eest	5 162	3 300
Nõuded ja ettemaksed kokku	132 276	87 233
	<u>2006</u>	<u>2005</u>
Nõuete ja laenude allahindlus	-3 789	-2 071
Varem kulusse kantud nõuete ja laenude laekumine	138	83

Lisa 4 Varud

tuhandetes kroonides

	<u>31.12.2006</u>	<u>31.12.2005</u>
Tooraine ja materjal	1 625	2 367
Lõpetamata toodang	129	255
Valmistoodang	2 890	2 836
Müügiks ostetud kaubad	6 757	5 459
Ettemaksed varude eest	136	120
Varud kokku	11 537	11 037
sh neto realiseerimisväärtuseni alla hinnatud	566	364
	<u>2006</u>	<u>2005</u>
Kulu varude allahindlusest neto realiseerimisväärtuseni	202	328

Seisuga 31.12.2006 oli kontsernis varusid vastutaval hoiul 8 226 tuhande krooni (seisuga 31.12.2005 6 592 tuhande krooni) väärtuses.

Initialiseeritud ainult identifitseerimiseks Initialed for the purpose of identification only Initsiaalid/initials <u> k-k </u> Kuupäev/date <u> 23.04.07 </u> PricewaterhouseCoopers, Tallinn
--

Lisa 5 Sidusettevõte

06. aprillil 2006 loodi ühissettevõtte TOO SP Elektronpost.kz, mille omanikeks on AS Eesti Elektronpost, Kazpost JSC ja Astermann LLP. Kõigile omanikele kuulub aktsiakapitalist 1/3 (33,33%). TOO SP Elektronpost.kz põhitegevusalaks on arvete trükkimine ja ümbrikustamine. AS Eesti Elektronpost maksis 33,33%-lise osaluse eest 467 582 krooni. 2006. aastal sidusettevõttes realselt majandustegevust ei toimunud ja kasumit/kahjumit ei tekkinud.

Lisa 6 Pikaajalised nõuded ja rendi ettemaksed

tuhandetes kroonides

	<u>31.12.2006</u>	<u>31.12.2005</u>
Pikaajalised nõuded ja rendi ettemaksed	2 558	1 069
1-5 aasta jooksul	2 009	253
üle 5 aasta	549	816

Lisa 7 Kinnisvarainvesteeringud

Kinnisvara investeeringuna on kajastatud Tallinnas Toompuiestee tänav 33a asuv kinnistu soetusmaksumusega 14 138 tuhat krooni ning Rakvere vallas Kullaaru külas asuv maatükk soetusmaksumusega 413 tuhat krooni.

tuhandetes kroonides

Soetusmaksumus 31.12.2004	14 551
Akumuleeritud kulum 31.12.2004	-3 672
Jääkmaksumus 31.12.2004	10 879
Arvestatud kulum 2005. aastal	-354
Soetusmaksumus 31.12.2005	14 551
Akumuleeritud kulum 31.12.2005	-4 026
Jääkmaksumus 31.12.2005	10 525
Arvestatud kulum 2006. aastal	-266
Soetusmaksumus 31.12.2006	14 551
Akumuleeritud kulum 31.12.2006	-4 292
Jääkmaksumus 31.12.2006	10 259

	<u>31.12.2006</u>	<u>31.12.2005</u>
Kinnisvarainvesteeringute õiglane väärtus - Toompuiestee 33a kinnistu	27 900	24 000

	<u>2006</u>	<u>2005</u>
Renditulu kinnisvarainvesteeringutelt	2 040	2 033

Kinnisvarainvesteeringu renditulu genereerimiseks tehtud otsesed ärikulud, s.h remont ja hooldus	380	355
--	-----	-----

Kinnisvarainvesteeringu Toompuiestee 33a kinnistu osas on AS-i EESTI POST juhtkond õiglase väärtuse leidmisel kasutanud sõltumatut hindajat, kelle hinnangu alusel on selle objekti õiglane väärtus ligikaudu 18,1 miljoni krooni võrra bilansilisest väärtusest kõrgem seisuga 31.12.2006 ning 13,9 miljoni krooni võrra bilansilisest väärtusest kõrgem seisuga 31.12.2005.

Sõltumatu hindaja on Toompuiestee 33a kinnistu hindamisel kasutanud hoone väljaüürimisest saadavate tulude diskonteerimise meetodit ja võrrelnud saadud tulemust objekti võrdlusmeetodil turuväärtuse hindamise tulemusega. Arvestusliku diskontomäärana on hindaja kasutanud 10% ning diskonteeritud on objekti arvestuslikud üüritulud ja arvestusperioodi lõppemisel arvestuslik müügitulu tänasesse päeva. Kuna hinnatava objekti turuväärtus võrdlusmeetodi

Iniitsialiseeritud ainult identifitseerimiseks
Initialled for the purpose of identification only

Iniitsiaalid/initials k.k.
Kuupäev/date 23.04.07

PricewaterhouseCoopers, Tallinn

tulemusena on kõrgem kui tulude diskonteerimise meetodil saadu, siis on hindaja objekti turuväärtusena esitanud objekti turuväärtuse võrdlusmeetodil.

Lisa 8 Põhivara

Materiaalne põhivara tuhandetes kroonides

	Maa	Ehitised	Masinad ja seadmed	Muu materiaalne põhivara	Lõpetamata ehitised ja ettemaksud	Kokku
Soetusmaksumus 31.12.2004	34 170	364 193	135 010	31 536	1 264	566 173
Akumuleeritud kulum 31.12.2004	0	-123 785	-96 797	-24 298	0	-244 880
Jääkmaksumus 31.12.2004	34 170	240 408	38 213	7 238	1 264	321 294
Soetamine	0	3 499	4 134	1 244	243	9 120
<i>s.h kapitalirendiga</i>			213			213
Ümberklassifitseerimine	2	837	215	-138	-916	0
Ümberklassifitseerimine põhivarast varudeks või kinnisvarainvesteeringuks					-106	-106
Müük	-2 423		-1 117			-3 541
Arvestatud kulum	0	-11 022	-13 751	-2 809	0	-27 583
Soetusmaksumus 31.12.2005	31 539	368 710	131 632	28 821	485	561 187
Akumuleeritud kulum 31.12.2005	0	-134 778	-103 783	-23 342	0	-261 903
Jääkmaksumus 31.12.2005	31 539	233 931	27 849	5 479	485	299 284
Soetamine	120	9 818	22 743	3 494	16 102	52 276
<i>s.h kapitalirendiga</i>		163	19 462			19 625
Ümberklassifitseerimine	3 610	-3 667	783	-613	-138	-24
Müük	-51	-21	-169	-18		-259
Mahakandmine			-113	-48		-161
Arvestatud kulum		-12 219	-12 713	-2 108		-27 039
Soetusmaksumus 31.12.2006	35 218	375 193	143 090	25 946	16 449	595 897
Akumuleeritud kulum 31.12.2006	0	-147 350	-104 616	-19 760	0	-271 726
Jääkmaksumus 31.12.2006	35 218	227 843	38 474	6 186	16 449	324 171

Initsialiseeritud ainult identifitseerimiseks
 Initialled for the purpose of identification only
 Initsiaalid/initials k.k.
 Kuupäev/date 23.04.07
 PricewaterhouseCoopers, Tallinn

Immateriaalne põhivara

tuhandetes kroonides

	Patendid, litsentsid, kaubamärgid ja muu immateriaalne põhivara	Ettemaksed immateriaalse põhivara eest	Kokku
Soetusmaksumus 31.12.2004	13 046	279	13 325
Akumuleeritud kulum 31.12.2004	-8 678		-8 678
Jääkmaksumus 31.12.2004	4 368	279	4 647
Soetamine	2 039	5 156	7 195
Ümberklassifitseerimine	34	-34	0
Arvestatud kulum	-3 366		-3 366
Soetusmaksumus 31.12.2005	15 119	5 401	20 519
Akumuleeritud kulum 31.12.2005	-12 044	0	-12 044
Jääkmaksumus 31.12.2005	3 075	5 401	8 475
Soetamine	11 403	698	12 101
<i>s.h kapitalirendiga</i>	1 179	0	1 179
Ümberklassifitseerimine	5 425	-5 401	24
Mahakandmine	-65		-65
Arvestatud kulum	-3 108		-3 108
Soetusmaksumus 31.12.2006	29 172	698	29 870
Akumuleeritud kulum 31.12.2006	-12 409	0	-12 409
Jääkmaksumus 31.12.2006	16 763	698	17 461

Lisa 9 Kapitalirent

tuhandetes kroonides

	31.12.2006	31.12.2005
Kapitalirendiga soetatud vara jääkmaksumuses		
Maa ja ehitised	322	176
Masinad ja seadmed	24 541	7 491
Immateriaalne põhivara	731	1 488
Kapitalirendiga soetatud vara jääkmaksumuses kokku	25 594	9 155

Kapitalirendi tingimustel on rendile võetud masinate ja seadmete põhivara grupis põhiliselt transpordivahendid ja arvutustehnika.

Kapitalirendi kohustus:

	31.12.2006	31.12.2005
Rendimaksete miinimumsumma	26 880	8 283
<i>s.h tasuda järgmise 12 kuu jooksul</i>	<i>9 261</i>	<i>3 306</i>
<i>1-5 aasta jooksul</i>	<i>17 619</i>	<i>4 977</i>
Tulevaste perioodide intressikulu	-2 185	-395
Rendimaksete nüüdisväärtus	24 695	7 888
Rendimaksete nüüdisväärtus (Lisa 11)	24 695	7 888
<i>s.h tasuda järgmise 12 kuu jooksul</i>	<i>8 510</i>	<i>3 061</i>
<i>1-5 aasta jooksul</i>	<i>16 185</i>	<i>4 826</i>
Keskmine intressimäär	3,9%	3,7%

Initialiseeritud ainult identifitseerimiseks
 Initialed for the purpose of identification only
 Initsiaalid/initials K-K
 Kuupäev/date 23.04.07
 PricewaterhouseCoopers, Tallinn

Lisa 10 Kasutusrent

AS EESTI POST rendib kasutusrendi tingimustel välja järgmisi varasid:

<i>tuhandetes kroonides</i>	Kinnisvara- investeeringud	Maa ja ehitised	Kokku
Soetusmaksumus 31.12.2005	14 138	43 166	57 304
Akumuleeritud kulum 31.12.2005	-4 031	-14 845	-18 876
Jääkmaksumus 31.12.2005	10 107	28 320	38 428
2005. aasta kulum	-359	-966	-1 324
2006. aasta kulum	-266	-3 840	-4 106
Soetusmaksumus 31.12.2006	14 138	44 239	58 377
Akumuleeritud kulum 31.12.2006	-4 297	-18 686	-22 983
Jääkmaksumus 31.12.2006	9 841	25 553	35 394

Selliste materiaalse põhivara objektide puhul, mida osaliselt kasutatakse kontserni poolt ning osaliselt on välja renditud kasutusrendi tingimustel, on soetusmaksumuse, akumuleeritud kulumi ja aruandeperioodi kulumi esitamisel arvestatud väljarenditud pindade proportsiooni.

Antud kasutusrendile

tuhandetes kroonides

	31.12.2006	31.12.2005
Järgmiste perioodide renditulu mittekatestatavatest rendilepingutest:	18 465	23 546
<i>s.h järgmise 12 kuu jooksul</i>	7 257	7 848
<i>1-5 aasta jooksul</i>	11 109	15 383
<i>üle 5 aasta</i>	100	315
Saadud rendi ettemaks	661	1 059
<i>s.h järgmise 12 kuu eest</i>	206	479
	2006	2005
Aruandeperioodi kasutusrenditulu (lisa 17)	11 099	10 376

Toodud andmed sisaldavad nii kinnisvarainvesteeringute kui ka materiaalse põhivara renditulu.

Võetud kasutusrendile

tuhandetes kroonides

	31.12.2006	31.12.2005
Järgmiste perioodide kasutusrendimaksed mittekatestatavatest rendilepingutest:	53 861	27 519
<i>s.h tasuda järgmise 12 kuu jooksul</i>	20 396	10 737
<i>1-5 aasta jooksul</i>	30 270	16 529
<i>üle 5 aasta</i>	3 195	254
	2006	2005
Aruandeperioodi kasutusrendimaksed (lisa 19)	34 620	18 311

Initialiseeritud ainult identifitseerimiseks Initialed for the purpose of identification only Initsiaalid/initials <u> K.R. </u> Kuupäev/date <u> 23.04.07 </u> PricewaterhouseCoopers, Tallinn

Lisa 11 Laenukohustused*tuhandetes kroonides*

	<u>31.12.2006</u>	<u>31.12.2005</u>
Pikaajaliste laenukohustuste (NIB) tagasimaksed järgmisel perioodil	10 500	13 998
Pikaajaliste kapitalirendikohustuste tagasimaksed järgmisel perioodil (lisa 9)	8 510	3 061
Võlakirjad	0	35 122
Lühiajalised laenud krediidasutustelt	6	11
Lühiajalised võlakohustused kokku	19 015	52 192
Pikaajalised laenud (NIB)	42 000	52 500
Kapitalirendikohustus (lisa 9)	16 185	4 826
Pikaajalised võlakohustused kokku	58 185	57 326
Laenukohustused kokku	77 200	109 519
<i>s.h tasuda järgmise 12 kuu jooksul</i>	<i>19 015</i>	<i>52 193</i>
<i>1-5 aasta jooksul</i>	<i>58 185</i>	<i>46 826</i>
<i>üle 5 aasta</i>	<i>0</i>	<i>10 500</i>

	<u>31.12.2006</u>	<u>31.12.2005</u>
Keskmine efektiivsed intressimäärad		
Pikaajalised pangalaenud	3,5%	2,6%
Kapitalirendikohustus	3,9%	3,7%
Võlakirjad	0,0%	3,0%

	<u>2006</u>	<u>2005</u>
Algsaldo	109 519	130 932
Efektiivse intressimäära arvestusest tulenev võlakirjade ümberarves	-122	-241
Laenude tagasimaksed ja võlakirjade lunastamine	-49 004	-18 174
Kapitalirendikohustuste suurenemine	20 804	213
Kapitalirendi põhiosa tagasimaksed	-3 997	-3 211
Lõppsald	77 200	109 519

Kontserni võetud laenud on Eesti kroonides või eurodes.

Pikaajalised pangalaenud on muutuva intressimääraga, mis on seotud EURIBOR'iga. Osa kapitalirendi lepingutest on fikseeritud intressimääraga, osa muutuva intressimääraga (seotud EURIBOR'iga). Intressimäärad jäävad vahemikku 2,95%-4,5%. Vastavalt lepingutele muudetakse intressimäära iga 6 kuu tagant.

16. juunil 2006 lunastati 16. juunil 2003 emiteeritud fikseeritud intressimäära (3,75%) ja lunastusmaksega 3500 võlakirja (kokku nimiväärtuses 35 miljonit krooni, ühe võlakirja nimiväärtusega 10 000 krooni).

Laenude tagatiseks on laenu summa ulatuses kogu vallasvara v.a. kommertspandiseaduse §2 lg 3 nimetatud vara. Nordic Investment Bank Finland (NIB) laenul summas 63 000 tuhat krooni (4,03 miljonit eurot) on Eesti Vabariigi garantii.

31. detsembril 2006 oli kontsernil kasutamata arvelduskrediidilimiiti 15 miljonit krooni. 31. detsembril 2005 ei olnud avatud krediidiliini arvelduskrediidi näol piisaval hulgal likviidsete vahendite olemasolu tõttu.

Lisa 12 Riiklike toetuste väljamakseks saadud summad

Riiklike toetuste väljamakseks saadud summadena on bilansis kajastatud piirkondlikelt pensioniametitelt saadud summad riiklike pensionide, peretoetuste ja puuetega inimeste toetusrahade väljamaksmiseks. Summad on nõudmisel väljamakstavad.

Initsialiseeritud ainult identifitseerimiseks Initialed for the purpose of identification only Initsiaalid/initials <u> k.k. </u> Kuupäev/date <u> 23.04.07 </u> PricewaterhouseCoopers, Tallinn
--

Lisa 13 Lühi- ja pikaajalised võlad
tuhandetes kroonides

	<u>31.12.2006</u>	<u>31.12.2005</u>
Ostjate ettemaksed	62	135
Võlad tarnijatele	87 313	57 963
Mitmesugused muud võlad	0	9
Võlad töövõtjatele	39 041	27 571
Intressivõlad	646	1 233
Sotsiaalmaksu viitvõlg	9 140	1 227
Tulumaksu viitvõlg	4 207	404
Muud viitvõlad	23 012	16 943
Muud tulevaste perioodide ettemakstud tulud	504	489
Käibemaks	5 434	1 317
Üksikisiku tulumaks	6 381	5 560
Sotsiaalmaks	12 385	10 247
Muud maksuvõlad	671	641
Maksuvõlad kokku	24 871	17 764
Võlad ja ettemaksed kokku	188 796	123 736
Saadud rendi ettemaksete pikaajaline osa (lisa 10)	387	581
Muud pikaajalised võlad kokku	387	581

Muud pikaajalised võlad on intressivabad ja tagatiseta.

Lisa 14 Omakapital

	<u>31.12.2006</u>	<u>31.12.2005</u>
Aktsiakapital (<i>tuhandetes kroonides</i>)	245 873	245 873
Aktsiate arv (<i>tk</i>)	2 458 725	2 458 725
Aktsiate nimiväärtus (<i>kroonides</i>)	100	100
Dividendid (<i>tuhandetes kroonides</i>)	8 000	15 300
Dividend aktsia kohta (<i>kroonides</i>)	3,25	6,22
Dividendidega kaasnev tulumaks (<i>tuhandetes kroonides</i>)	2 390	4 832
Põhikirja kohaselt maksimaalselt lubatud lihtaktsiate arv (<i>tk</i>)	4 287 012	4 287 012

2006. aastal maksti 2005. aasta tulemuste põhjal aktsionärile (Eesti Vabariik) välja dividendid summas 8 miljonit krooni (2005. aastal 15,3 miljonit krooni 2004. aasta tulemuste eest), millega kaasnes tulumaksukohustus 2 390 tuhat krooni (2005. aastal 4 832 tuhat krooni).

Kontserni jaotamata kasum (arvestades seaduses ette nähtud kohustust kanda 1/20 aruandeaasta puhaskasumist kohustuslikku reservkapitali) moodustas seisuga 31. detsember 2006 32 046 tuhat krooni (31. detsember 2005 60 506 tuhat krooni). Dividendide väljamaksmisel omanikele alates 1. jaanuarist 2007 kaasnes sellega tulumaksukulu 22/78 (kuni 31. detsember 2005 23/77) netodividendina väljamakstavalt summalt. Seega on bilansipäeva seisuga eksisteerinud jaotamata kasumist omanikele võimalik dividendidena välja maksta 24 996 tuhat krooni ning dividendide väljamaksmisega kaasneks dividendide tulumaks summas 7 050 tuhat krooni. Seisuga 31. detsember 2005 oleks dividendidena võimalik olnud välja maksta 46 590 tuhat krooni, millega oleks kaasnenud tulumaks summas 13 916 tuhat krooni.

Intsialiseeritud ainult identifitseerimiseks Initialled for the purpose of identification only	
Iniitsiaalid/initials	<u> k-k </u>
Kuupäev/date	<u> 23.04.07 </u>
PricewaterhouseCoopers, Tallinn	

Lisa 15 Müügitulu*tuhandetes kroonides*

Müügitulu jagunemine tegevusalade lõikes:

	<u>2006</u>	<u>2005</u>
Postiteenused	280 869	284 201
Ekspressteenused	195 808	160 450
Finantsvahendus	61 203	65 335
Otseturundus	129 535	130 907
Muud tulud	82 506	79 994
Kokku müügitulud	749 921	720 886

Müügitulu jagunemine geograafiliste piirkondade lõikes:

	<u>2006</u>	<u>2005</u>
Eesti Vabariik	717 045	659 836
Soome Vabariik	14 206	32 630
Muud riigid	18 670	28 420
Kokku müügitulud	749 921	720 886

Lisa 16 Saadud toetused

2006. aastal on Eesti Vabariigi riigieelarvest saadud sihtfinantseerimine perioodiliste väljaannete kojukande toetuseks maapiirkondades summas 15 000 tuhat krooni (2005. aastal 15 000 tuhat krooni).

2006. aastal on Leonardo da Vinci kostööprogrammi raames Eesti Leonardo keskuse vahendusel Eesti Posti noorte praktika välisriikides kulude katteks saadud 12 240 EUR ehk 191 tuhat krooni. Sihtfinantseerimise tuludena on 2006. aasta kasumiaruandes kajastatud 10 tuhat krooni vastavalt 2006. aasta kuludele. Lisaks saadi UPU-lt 2006. aastal klienditeeninduskeskuse kvaliteedi tõstmise projekti kulude katteks 65 597 USD ehk 816 tuhat krooni. 2005. aastal nimetatud projektide raames laekumisi ei olnud.

Lisa 17 Muud äritulud*tuhandetes kroonides*

	<u>2006</u>	<u>2005</u>
Kasutusrenditulud (lisa 10)	11 099	10 376
Kasum põhivara müügist	12 774	738
Saadud trahvid, viivised	77	180
Muud äritulud	3 552	921
Muud äritulud kokku	27 502	12 216

Initialiseeritud ainult identifitseerimiseks
 Initialled for the purpose of identification only

Initsiaalid/initials k.k.

Kuupäev/date 23.04.07

PricewaterhouseCoopers, Tallinn

Lisa 18 Kaubad, toore, materjal, teenused
tuhandetes kroonides

	<u>2006</u>	<u>2005</u>
Muu transpordiga postivedu	52 517	40 107
Kaubad	31 763	28 400
Kütus ja energia	39 248	32 903
Tooraine ja materjalid	17 329	20 765
Rahvusvahelised lõppmaksed	6 647	7 101
Rahvusvaheline transport	7 822	7 639
Vahendustasu edasimüüjatele	106	980
Telegrammide edastamise kulu	263	317
Muud teenused	12 244	14 891
Kaubad, toore, materjal, teenused kokku	167 939	153 101

Lisa 19 Muud tegevuskulud
tuhandetes kroonides

	<u>2006</u>	<u>2005</u>
Remont ja hooldus	23 691	20 683
Kasutusrendimaksed (lisa 10)	34 621	18 311
Vesi ja kanalisatsioon, valvekulud ja muud halduskulud	18 318	13 775
Panga- ja rahaveoteenused	14 141	6 390
Sidekulud	5 501	8 053
Väheväärtuslik inventar	5 204	6 428
Konsultatsioonid ja koolituskulud	6 403	13 767
Reklaamikulud	5 433	4 753
Arenduskulud	2 473	2 804
Muud tegevuskulud	10 841	7 543
Muud tegevuskulud kokku	126 626	102 506

Lisa 20 Tööjõukulud
tuhandetes kroonides

	<u>2006</u>	<u>2005</u>
Palgakulud	330 320	281 058
Töösuhte lõpetamise hüvitise kulud	1 529	5 167
Puhkusetasud	29 537	25 548
Sotsiaalmaksukulu	119 314	102 002
Töötuskindlustusmaksu kulu	1 057	1 486
Tööjõukulud kokku	481 757	415 260
Keskmine töötajate arv	4008	3986

Initsialiseeritud ainult identifitseerimiseks Initialled for the purpose of identification only Initsiaalid/initials <u> k.k </u> Kuupäev/date <u> 23.04.07 </u> PricewaterhouseCoopers, Tallinn
--

Lisa 21 Muud ärikulud*tuhandetes kroonides*

	<u>2006</u>	<u>2005</u>
Trahvid ja viivised	44	56
Annetused, kingitused	315	437
Kohalikud maksud	79	162
Kahjum põhivara mahakandmisest	97	108
Kahjum valuutakursi muutustest	75	146
Muud ärikulud	2 559	1 529
Muud ärikulud kokku	3 169	2 438

Lisa 22 Finantstulud ja -kulud*tuhandetes kroonides*

	<u>2006</u>	<u>2005</u>
Intressitulud	3 507	2 901
<i>s.h pangadeposiididelt</i>	<i>3 051</i>	<i>2 806</i>
<i>muud intressitulud</i>	<i>456</i>	<i>95</i>
Intressikulud	-3 491	-4 342
<i>s.h pangalaenuid</i>	<i>-1 826</i>	<i>-3 297</i>
<i>kapitalirent</i>	<i>-278</i>	<i>-368</i>
<i>muud</i>	<i>-1 388</i>	<i>-677</i>
Kasum/kahjum valuutakursi muutustest	-1 226	622
Muud finantstulud ja -kulud	-187	-169
Finantstulud ja -kulud kokku	-1 399	-988

Lisa 23 Tava ja lahustatud puhaskasum aktsia kohta

	<u>2006</u>	<u>2005</u>
Aruandeaasta kasum/kahjum(-) (<i>tuhandetes kroonides</i>)	-20 460	39 202
Aktsiate keskmine arv	2 458 725	2 458 725
Tava puhaskasum/kahjum(-) aktsia kohta (<i>kroonides</i>)	-8,32	15,94

Kuna ettevõtte ei ole potentsiaalseid lihtaktsiaid, siis lahustatud puhaskasum aktsia kohta on võrdne tava puhaskasumiga aktsia kohta.

Lisa 24 Tehingud seotud osapooltega

AS-i EESTI POST aastaaruande koostamisel on loetud seotud osapoolteks:

- omanikke (Eesti Vabariik) – riigiasutusi, -ettevõtteid ja riigi osalusega äriühinguid;
- tegev- ja kõrgemat juhtkonda;
- nõukogu liikmeid;
- eespool loetletud isikute lähisugulasi ja nendega seotud ettevõtteid.

Initsialiseeritud ainult identifitseerimiseks Initialled for the purpose of identification only Initsiaalid/initials <u> k.k. </u> Kuupäev/date <u> 23.04.07 </u> PricewaterhouseCoopers, Tallinn

AS EESTI POST on ostnud ja müünud oma kaupu ja teenuseid järgmistele seotud osapooltele:
tuhandetes kroonides

Seotud osapool	2006		2005	
	ostud	müügid	ostud	müügid
Tehingud äriühingutega, milles nõukogu ja juhatuse liikmed omavad olulist mõjuvõimu: <i>Kaupade ja teenuste ost ja müük</i>	1 334	429	10 170	1 857
<i>Vahendusteenuse osutamisel väljamakstud rahalised vahendid (ost) ja saadud (müük) teenustasud</i>	77 426	6 183	86 157	15 133
Tehingud omanikega (riigiasutuste, -ettevõtete ja riigi osalusega äriühingutega)	73 189	158 498	61 987	92 267
Tehingud seotud osapooltega kokku	151 950	165 110	158 314	109 256

Ostu- ja müügitehingu summad omanikega (riigiasutuste, -ettevõtete ja riigi osalusega äriühingutega) sisaldavad täissummas konsignatsioonikauba kulu. Kasumiaruandes on konsignatsioonikauba tulu ja kulu esitatud saldeeritult (konsignatsioonikauba vahendustasuna). Raamatupidamisarvestussüsteemi piiratud võimaluste tõttu ei ole võimalik esitada detailsemat ostu ja müügitehingute jaotust omanikega (riigiasutuste, -ettevõtete ja riigi osalusega äriühingutega).

Saldod seotud osapooltega:
tuhandetes kroonides

Seotud osapool	31.12.2006	31.12.2005
Lühiajalised nõuded		
Äriühingud, milles nõukogu ja juhatuse liikmed omavad olulist mõjuvõimu	1 321	2 018
Omanikud (riigiasutused, -ettevõtted ja riigi osalusega äriühingud)	11 716	7 728
Lühiajalised nõuded seotud osapooltega kokku	13 037	9 746
Lühiajalised kohustused		
Äriühingud, milles nõukogu ja juhatuse liikmed omavad olulist mõjuvõimu	3 019	1 935
Omanikud (riigiasutused, -ettevõtted ja riigi osalusega äriühingud)	163 988	158 884
Lühiajalised kohustused seotud osapooltega kokku	167 006	160 819

Saldodes kajastatud summade maksetähtaeg on 10-14 päeva.

Ettevõtte juhtkonna hinnangul ei ole tehingutes eelpool nimetatud osapooltega ebatähtselt laekuvaid nõudeid ja ei teki nõuete allahindlusega seotud kulu.

Tasud võtmeisikutele:
tuhandetes kroonides

	2006	2005
Võtmeisikute tasud	7 916	9 960
Võtmeisikute lahkumistasud	236	405
Võtmeisikute tasud kokku	8 151	10 365

Tasud on toodud koos maksukuluga.

2006. aastal on võtmeisikutena käsitletud järgmised isikud: nõukogu liikmed, juhatuse liikmed, regioonide juhatajad (5) ning tütarettevõtja AS Eesti Elektronpost juhataja ja nõukogu esimees.

2005. aastal on juhtkonna võtmeisikutena käsitletud järgmised isikud: nõukogu liikmed, juhatuse liikmed, peakontori talituste direktorid, regioonide juhatajad (5), allüksuse Eesti Postmark juhataja ning tütarettevõtja AS Eesti Elektronpost juhataja.

Initialiseeritud ainult identifitseerimiseks
 Initialed/initials K-K.
 Kuupäev/date 23.04.07
 PricewaterhouseCoopers, Tallinn

Erinevused 2005. ja 2006. aasta AS-i EESTI POST võtmeisikute klassifitseerimises on tingitud 2006. aasta jooksul toimunud muudatustest juhtumisstruktuuris.

Kohustused võtmeisikutele:

tuhandetes kroonides

	<u>31.12.2006</u>	<u>31.12.2005</u>
Lühiajalised kohustused võtmeisikutele	456	0

AS EESTI POST hakkas alates 1. jaanuarist 2006 palka jt tööga ning teenistusega seotud tasusid maksma jooksvale kuule järgneva kuu alguses erinevalt varasema tasude maksmisega jooksva kuul.

Juhatuse liikmete ennetähtaegsel tagasikutsumisel makstakse liikmetele lahkumistasu, mis sõltuvalt lepingust võrdub nende kahe kuni kaheksa kuu tasuga. Kontserni juhatuste liikmetele läheks lahkumistasuna väljamaksmiseks summa 962 tuhat krooni.

Lisa 25 Tingimuslikud ja lepingulised tulevikukohustused

Maksuhaldur on algatanud 17. oktoobrist 2006 AS-s EESTI POST maksurevisjoni 2005. aasta kohta. Maksurevisjoni lõpukuupäevaks on plaanitud 7. september 2007. Maksurevisjoni tulemused ei ole aruande koostamise hetkeks veel selgunud. Ettevõtte juhtkonna hinnangul ei esine asjaolusid, mille tulemusena võiks maksuhaldur määrata ettevõtte olulise täiendava maksusumma.

AS-l EESTI POST on seisuga 31. detsember 2006 2007. aastaks sõlmitud leping põhivara investeringuks 38,8 miljoni krooni eest (seisuga 31. detsember 2005 582 tuhat krooni eest).

Lisa 26 Finantsriskide juhtimise eesmärgid ja põhimõtted

Tegevusest tulenevalt on kontsern avatud mitmetele finantsriskidele: intressimäärarisk, valuutarisk, krediidirisk ning likviidsusrisk. Kontsern ei kasuta riskide maandamiseks tuletisinstrumente.

Intressimäärarisk

Kuna kontsernil ei ole olulisi intressiteenivaid varasid, on kontserni tulud ja äritegevuse rahavood suures osas sõltumatud turu intressimäära kõikumistest. AS-i EESTI POST pikaajalised investeerimislaenud on seotud EURIBOR-iga, mistõttu intressimäärade muutumine mõjutab laenudelt makstavate intresside kulu. Laenude intressimäärad ja tagasimaksmise tingimused on toodud lisa 11.

Valuutarisk

2006. aastal moodustas eksportmüük 10% (2005. aastal 9%) AS-i EESTI POST käibest ning olulisemad müügi- ja arveldusvaluutad on Eesti kroon ja euro. Kontserni kulud on põhiliselt Eesti kroonides ja eurodes. Eesti kroon on seotud euroga (1 euro=15,6466 Eesti krooni). Seega ei eksisteeri olulisi avatud välisvaluuta positsioone. Valuutariskide maandamiseks ei kasutata riskimaandamise instrumente. Valuutade riskid on maandatud kas sissetulevate ja väljaminevate rahavoogude ühtlustamisega või lepinguliste maksete sidumisega euro kursiga.

Krediidirisk

Krediidirisk esindab potentsiaalset kahjumit, mis tekiks bilansipäeval juhul, kui lepingupartnerid ei täidaks oma kohustusi. Kontsernil ei ole olulisi krediidiriske üksikklientide ega teiste partnerite suhtes. Vähendamaks krediidiriske, hindab kontsern järjepidevalt klientide maksedistsipliini.

Likviidsusrisk

Konservatiivse likviidsusriski juhtimise aluseks on piisav rahaliste vahendite saldo, finantseerimisvajaduste rahuldamiseks vabade krediidiiliinide olemasolu tagamine ning võimalus sulgeda turupositsioone. Likviidsusriski maandamiseks on avatud krediidiiliin võimalusega kasutada arvelduskrediiti.

<p>Initialiseeritud ainult identifitseerimiseks Initialed for the purpose of identification only</p> <p>Iniitsiaalid/initials <u> k-k. </u></p> <p>Kuupäev/date <u> 23.04.07 </u></p> <p>PricewaterhouseCoopers, Tallinn</p>

Lisa 27 Finantsvarade ja –kohustuste õiglase väärtus

Sularaha, debitoorse võlgnevuse, lühiajaliste laenude ja võlakohustuste õiglased väärtused ei erine oluliselt nende bilansilisest väärtustest, kuna need tasutakse 12 kuu jooksul arvestatuna bilansi kuupäevast. Samuti ei erine pikaajaliste laenude ja võlakohustuste õiglased väärtused oluliselt nende bilansilisest väärtusest, kuna nende intressimäärad vastavad turul kehtivatele intressimääradele.

Lisa 28 Universaalne postiteenus

AS EESTI POST on kohustatud osutama läbi oma kontorivõrgu universaalset postiteenust (UPT), mis hõlmab endas kirjateenust (nii riigisiseseid kui ka rahvusvahelised liht-, täht- ja väärtkirjad), pakiteenust (nii riigisiseseid kui ka rahvusvahelised liht-, täht- ja väärtpakid) ning perioodika kannet.

UPT osutamine on võimalik ainult tänu olemasolevale kontorivõrgule, mille omamine ja töökorras hoidmine vajab ettevõttelt olulises ulatuses rahalisi vahendeid. Ettevõtte ei ole võimalik oma kontorivõrku vähendada ja optimeerida lähtuvalt ärilisest otstarbekuselt, vaid ta peab lähtuma majandus- ja kommunikatsiooniministri vastavasisulisest määrusest, millega on määratletud väga konkreetsed tingimused juurdepääsupunktidele.

AS EESTI POST teenis 2006. aastal UPT toodetel 38,2 mln krooni kahjumit. UPT hinnakujundus on reguleeritud majandus- ja kommunikatsiooniministri vastavasisulise määrusega, mis kehtestab teenuste maksimaalseks kasumiks 5%. AS EESTI POST on kohustatud UPT hinna muudatused kooskõlastama Sideametiga. Kooskõlastusest keeldumisel ei ole AS-i EESTI POST õigust uusi UPT hindasid kehtestada.

2006. aasta juulis jõustus uus määrus, mis kehtestas uued reeglid AS-i EESTI POST kuluarvestusmodelile. Lähtuvalt sellest loodi AS-i EESTI POST uus kuluarvestusmodel ning Sideamet kinnitas selle 2007. aasta veebruaris, mis on aluseks uuele UPT hinnakujundusele 2007. aastal.

2007. aasta aprillis on ministriumite vahel läbinud kooskõlastusringi uus majandus- ja kommunikatsiooniministri määrus, mis sätestab UPT teenustele maksimum juurdehindluseks 10 %. Selle määruse alusel kehtestatakse uued UPT hinnad toovad 2007. aastal AS-le EESTI POST juurde hinnanguliselt 70 mln krooni tulu.

Lisa 29 Majandustegevuse jätkuvus

Seisuga 31. detsember 2006 oli AS-i EESTI POST käibekapital negatiivne. Kontserni raamatupidamise aastaaruanne on koostatud lähtudes ettevõtete tegevuse jätkumisest. Juhtkonna hinnangul ei tekita negatiivne käibekapital majandusraskusi 2007. aastal, kuna vastavalt rahavoogude prognoosile suudetakse katta kõik lühiajalised kohustused.

Lisaks 2007. aastal muutuvatele UPT hindadele (vt lisa 28 „Universaalne postiteenus”, viimane lõik) korrigeerib AS EESTI POST ka vabaturu teenuste hindasid, mis hinnanguliselt toovad juurde 54,3 miljonit krooni tulu, millega luuakse täiendav positiivne rahavoog.

Initialiseeritud ainult identifitseerimiseks	
Initialled for the purpose of identification only	
Iniitsiaalid/initials	<u> k.k. </u>
Kuupäev/date	<u> 23.04.07 </u>
PricewaterhouseCoopers, Tallinn	

Lisa 30 Informatsioon emaettevõtja põhjaruannete kohta

Emaettevõtja kohta esitatava finantsinformatsioonina on toodud emaettevõtja eraldiseisvad põhjaruanded, mille avalikustamine on nõutud Eesti raamatupidamise seadusega. Emaettevõtja põhjaruanded on koostatud kasutades samu arvestuspõhimõtteid, mida on kasutatud konsolideeritud aruannete koostamisel, v.a investeeringud tütarettevõtjatesse, mida kajastatakse soetusmaksumuses.

Emaettevõtja bilanss

tuhandetes kroonides

	31.12.2006	31.12.2005
VARAD		
Käibevara		
Raha	201 816	272 222
Nõuded ja ettemaksed	130 597	85 419
Varud	10 906	10 400
KÄIBEVARA KOKKU	343 319	368 041
Põhivara		
Tütarettevõtte aktsiad	1 780	1 780
Pikaajalised nõuded ja rendi ettemaksed	2 558	1 069
Kinnisvarainvesteeringud	10 259	10 525
Materiaalne põhivara	322 630	297 441
Immateriaalne põhivara	17 450	8 360
PÕHIVARA KOKKU	354 677	319 175
VARAD KOKKU	697 996	687 216
KOHUSTUSED JA OMAKAPITAL		
Lühiajalised kohustused		
Laenukohustused	19 010	52 182
Riiklike toetuste väljamakseks saadud summad	141 397	135 142
Võlad ja ettemaksed	188 030	122 521
Lühiajalised kohustused kokku	348 437	309 845
Pikaajalised kohustused		
Pikaajalised laenukohustused	58 185	57 326
Muud pikaajalised võlad	387	581
Pikaajalised kohustused kokku	58 572	57 907
KOHUSTUSED KOKKU	407 009	367 752
Omakapital		
Aktsiakapital	245 873	245 873
Kohustuslik reservkapital	13 427	11 467
Eelmiste perioodide jaotamata kasum	52 164	22 749
Aruandeaasta kasum/kahjum(-)	-20 476	39 375
OMAKAPITAL KOKKU	290 987	319 464
KOHUSTUSED JA OMAKAPITAL KOKKU	697 996	687 216

Initsialiseeritud ainult identifitseerimiseks Initialled for the purpose of identification only Initsiaalid/initials <u> K.K. </u> Kuupäev/date <u> 23.04.07 </u> PricewaterhouseCoopers, Tallinn

Emaettevõtja kasumiaruanne

tuhandetes kroonides

	2006	2005
Äritulud		
Müügitulu	738 767	710 482
Saadud toetused	15 826	16 360
Muud äritulud	28 149	12 959
Äritulud kokku	782 743	739 801
Ärikulud		
Kaubad, toore, materjal ja teenused	-161 954	-147 156
Muud tegevuskulud	-127 718	-103 229
Tööjõu kulud	-476 797	-411 002
Põhivara kulum ja väärtuse langus	-29 866	-30 794
Muud ärikulud	-3 072	-2 395
Ärikulud kokku	-799 407	-694 577
Ärikasum/kahjum(-)	-16 664	45 224
Finantstulud ja -kulud		
Intressitulud	3 451	2 871
Intressikulud	-3 460	-4 342
Kasum/kahjum(-) valuutakursi muutustest	-1 226	622
Muud finantstulud ja -kulud	-187	-169
Finantstulud ja -kulud kokku	-1 422	-1 018
Kasum/kahjum (-) enne tulumaksustamist	-18 086	44 206
Tulumaksukulu	-2 390	-4 832
Aruandeperioodi puhaskasum/kahjum(-)	-20 476	39 375
Tulu aktsia kohta:		
Tava puhaskasum/kahjum(-) aktsia kohta (<i>krooni</i>)	-8,33	16,01
Lahustatud puhaskasum/kahjum(-) aktsia kohta (<i>krooni</i>)	-8,33	16,01

Initsialiseeritud ainult identifitseerimiseks
 Initialled for the purpose of identification only
 Initsiaalid/initials k.k.
 Kuupäev/date 23.04.07
 PricewaterhouseCoopers, Tallinn

Emaettevõtja rahavoogude aruanne

tuhandetes kroonides

	2006	2005
Rahavood äritegevusest		
Ärikasum/kahjum(-)	-16 664	45 224
<u>Korrigeerimised</u>		
Põhivara kulum ja väärtuse langus	29 866	30 794
Kasum põhivara müügist, mahakandmisest	-12 677	-547
Äritegevusega seotud nõuete ja ettemaksete muutus	-46 666	-7 618
Varude muutus	-506	3 007
Äritegevusega seotud kohustuste ja ettemaksete muutus	72 157	34 595
Makstud intressid	-4 234	-4 604
Makstud ettevõtte tulumaks	-2 390	-4 832
Rahavood äritegevusest kokku	18 886	96 019
Rahavood investeerimistegevusest		
Kinnisvarainvesteeringute ja põhivara soetus	-32 509	-8 513
Kinnisvarainvesteeringute ja põhivara müük	13 035	4 087
Immateriaalse põhivara soetus	-10 922	-7 181
Saadud intressid	3 451	2 884
Rahavood investeerimistegevusest kokku	-26 944	-8 722
Rahavood finantseerimistegevusest		
Laenude tagasimaksed	-49 126	-18 422
Kapitalirendi põhiosa tagasimaksed	-3 997	-3 211
Makstud dividendid	-8 000	-15 300
Rahavood finantseerimistegevusest kokku	-61 123	-36 933
Kokku rahavood	-69 181	50 364
Raha ja raha ekvivalendid perioodi algul	272 222	221 235
Valuutakursside muutuste mõju	-1 226	622
Raha ja raha ekvivalendid perioodi lõpus	201 816	272 222

Initsialiseeritud ainult identifitseerimiseks Initialled for the purpose of identification only Initsiaalid/initials <u>k-k.</u> Kuupäev/date <u>23.04.07</u> PricewaterhouseCoopers, Tallinn

Emettevõtja omakapitali muutuste aruanne

tuhandetes kroonides

	Aktiakapital	Kohustuslik reservkapital	Jaotamata kasum	Omakapital kokku
Saldo 31.12.2004	245 873	10 002	39 514	295 389
Kohustusliku reservkapitali suurendamine	0	1 465	-1 465	0
Makstud dividendid	0	0	-15 300	-15 300
2005. aasta puhaskasum	0	0	39 375	39 375
Saldo 31.12.2005	245 873	11 467	62 124	319 464
Valitseva ja olulise mõju all olevate osaluste bilansiline väärtus				-1 780
Valitseva ja olulise mõju all olevate osaluste väärtus arvestatuna kapitaliosaluse meetodil				2 122
Korrigeeritud konsolideerimata omakapital 31.12.2005				319 806
Saldo 31.12.2005	245 873	11 467	62 124	319 464
Kohustusliku reservkapitali suurendamine		1 960	-1 960	0
Makstud dividendid			-8 000	-8 000
Aruandeperioodi puhaskasum/-kahjum			-20 476	-20 476
Saldo 31.12.2006	245 873	13 427	31 688	290 987
Valitseva ja olulise mõju all olevate osaluste bilansiline väärtus				-1 780
Valitseva ja olulise mõju all olevate osaluste väärtus arvestatuna kapitaliosaluse meetodil				2 139
Korrigeeritud konsolideerimata omakapital 31.12.2006				291 346

Korrigeeritud konsolideerimata omakapital võetakse aluseks omakapitali jaotamisel vastavalt Eesti Äriseadustikule.

Initsialiseeritud ainult identifitseerimiseks Initialled for the purpose of identification only Initsiaalid/initials <u> k-k </u> Kuupäev/date <u> 23.04.07 </u> PricewaterhouseCoopers, Tallinn
--

SÕLTUMATU AUDIITORI ARUANNE

AS Eesti Post aktsionärile

Oleme auditeerinud kaasnevat AS Eesti Post ja selle tütarettevõtte (kontsern) konsolideeritud raamatupidamise aastaaruannet, mis sisaldab konsolideeritud bilanssi seisuga 31. detsember 2006, konsolideeritud kasumiaruannet, konsolideeritud omakapitali muutuste aruannet ja konsolideeritud rahavoogude aruannet eeltoodud kuupäeval lõppenud majandusaasta kohta, aastaaruande koostamisel kasutatud oluliste arvestuspõhimõtete kokkuvõtet ning muid selgitavaid lisasid.

Juhatuse kohustused raamatupidamise aastaaruande osas

Juhatuse kohustuseks on konsolideeritud raamatupidamise aastaaruande koostamine ning õige ja õiglane esitamine kooskõlas rahvusvaheliste finantsaruandluse standardite nõuetega. Selle kohustuse hulka kuulub asjakohase sisekontrollisüsteemi kujundamine ja töös hoidmine, mis tagab raamatupidamise aastaaruande korrektse koostamise ja esitamise ilma pettustest või vigadest tulenevate oluliste väärkajastamisteta; asjakohaste arvestuspõhimõtete valimine ja rakendamine; ning antud tingimustes põhjendatud raamatupidamishinnangute tegemine.

Audiitori kohustused

Meie kohustuseks on avaldada auditi põhjal arvamust konsolideeritud raamatupidamise aastaaruande kohta. Viisime auditi läbi kooskõlas rahvusvaheliste auditeerimisstandarditega. Need standardid nõuavad, et me oleme vastavuses eetikanõuetega ning et me planeerime ja viime auditi läbi omandamaks põhjendatud kindlustunnet, et raamatupidamise aastaaruanne ei sisalda olulisi väärkajastamisi.

Audit hõlmab raamatupidamise aastaaruandes esitatud arvnäitajate ja avalikustatud informatsiooni kohta auditi tõendusmaterjali kogumiseks vajalike protseduuride läbiviimist. Nende protseduuride hulk ja sisu sõltuvad audiitori otsustustest, sealhulgas hinnangust riskidele, et raamatupidamise aastaaruanne võib sisaldada pettustest või vigadest tulenevaid olulisi väärkajastamisi. Asjakohaste auditi protseduuride kavandamiseks võtab audiitor nende riskihinnangute tegemisel arvesse õige ja õiglase raamatupidamise aastaaruande koostamiseks ning esitamiseks juurutatud sisekontrollisüsteemi, kuid mitte selleks, et avaldada arvamust sisekontrolli tulemuslikkuse kohta. Audit hõlmab ka kasutatud arvestuspõhimõtete asjakohasuse, juhatuse poolt tehtud raamatupidamislike hinnangute põhjendatuse ja raamatupidamise aastaaruande üldise esituslaadi hindamist.

Usume, et kogutud auditi tõendusmaterjal on piisav ja asjakohane meie arvamuse avaldamiseks.

Arvamus

Meie arvates kajastab kaasnev konsolideeritud raamatupidamise aastaaruanne olulises osas õigesti ja õiglaselt kontserni finantsseisundit seisuga 31. detsember 2006 ning sellel kuupäeval lõppenud majandusaasta finantstulemust ja rahavoogusid kooskõlas rahvusvaheliste finantsaruandluse standarditega.

Asjaolu, mis ei mõjuta arvamust

Tegemata märkust meie arvamuse osas, juhime tähelepanu konsolideeritud raamatupidamise aastaaruande lisale 29. Kontserni lühiajalised kohustused seisuga 31. detsember 2006 ületavad käibevara 2,9 miljoni krooni võrra ning käibekapitali puudujääk on 2007.a. kahe esimese kuuga suurenenud. Kontserni tegevuse jätkuvus sõltub lisas 29 kirjeldatud juhatuse plaanide realiseerumisest.




Tiit Raimla
AS PricewaterhouseCoopers


23. aprill 2007

Juhatuse ja nõukogu allkirjad 2006. aasta majandusaasta aruandele


AS-i EESTI POST 2006. aasta majandusaasta aruande allkirjastamine 2007




 Juhatuse esimees
Hans Teiv




 Nõukogu esimees
Jüri Ehasalu




 Juhatuse liige
Jaan Tuul




 Nõukogu liige
Elmar Sepp




 Juhatuse liige
Aavo Kärmas




 Nõukogu liige
Tauno Tuula




 Juhatuse liige
Ahti Kallaste



 Nõukogu liige
Lemmi Oro



 Nõukogu liige
Kristiina Ojula



 Nõukogu liige
Edvard Saarma



 Nõukogu liige
Toomas Leito